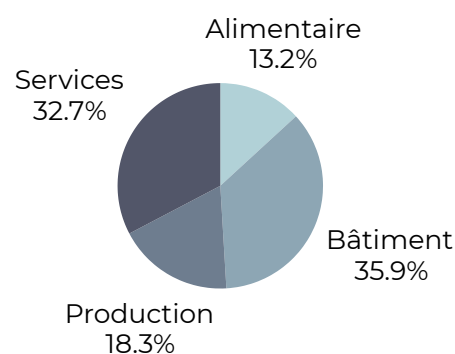


L'artisanat du Morbihan en 2023

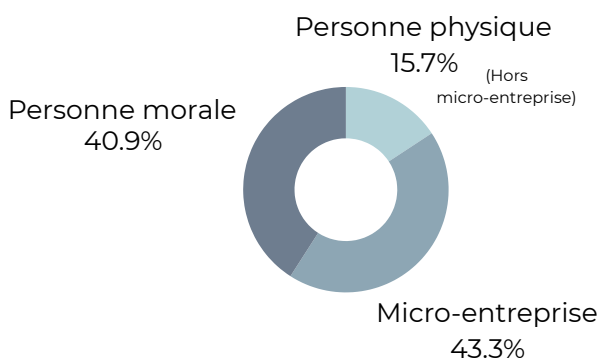
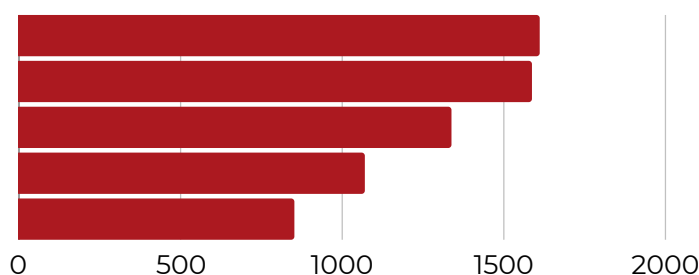
Les entreprises

Au 31 décembre 2023, **23 002** entreprises artisanales étaient actives économiquement sur le département. Elles représentent 18.7% des entreprises artisanales de Bretagne. La densité artisanale y est de 29.9 entreprises pour 1 000 habitants.

Le bâtiment forme le secteur principal de l'activité artisanale du département (35.9%). Il est majoritairement représenté par les travaux de maçonnerie, la menuiserie et l'installation électrique (39.7% des entreprises du secteur). 21.2% des entreprises du secteur des services sont représentées par le nettoyage courant des bâtiments, 53.3% des entreprises alimentaires par la fabrication artisanale associée à la vente de plats pour consommation immédiate et enfin 46% des entreprises de production sont représentées par des fabrications diverses.




Fabric. artis. et vente de plat pour conso. immé.
Nettoyage courant des bâtiments
Trav. de maçonnerie gén. et gros oeuvre du bât.
Menuiserie bois
Installation électrique



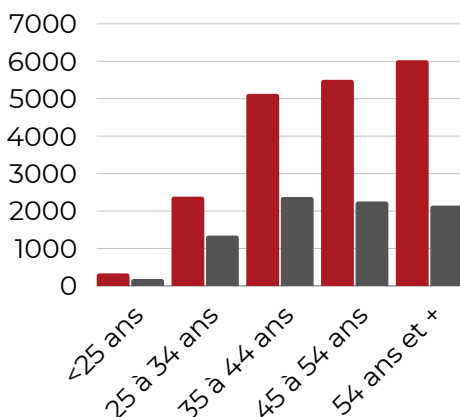
Les sociétés sont majoritairement présentes en alimentaire (62.1 des entreprises du secteur) et en tête également dans le bâtiment (48.9%). En revanche elles sont délaissées dans la production (29%), au profit de l'entreprise individuelle sous le régime de la micro-entreprise (61.2%). Ce dernier est également principalement choisi dans le secteur des services (52.9%).

Les dirigeants

Au 31 décembre 2023, **27 684** dirigeants d'entreprises artisanales étaient actifs sur le département. 66.8 % des entreprises avaient un seul dirigeant.



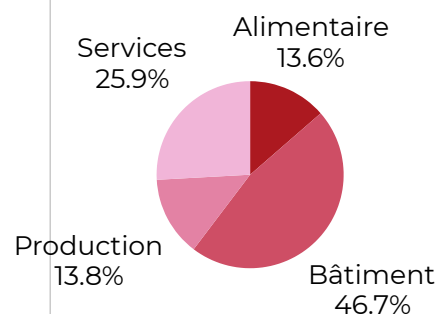
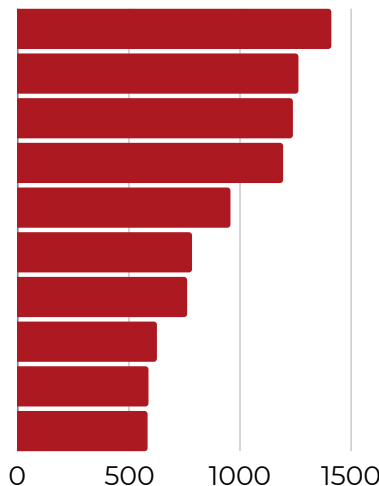
70% d'hommes



Les dirigeantes d'entreprise artisanale ont en moyenne deux ans de moins que les dirigeants (46.8 vs 48.8).

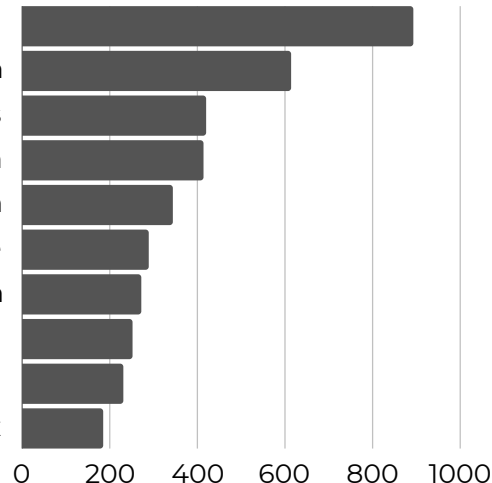
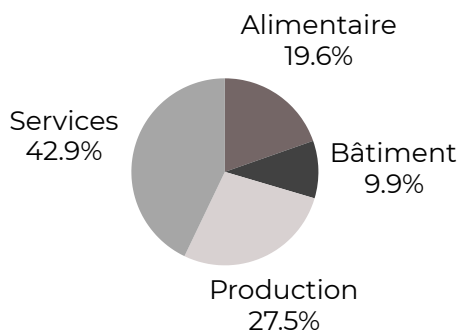
Top 10 des activités des dirigeants

- Trav. de maçonnerie gén. et gros oeuvre du bât.
- Fabric. artis. et vente de plat pour conso. immé.
- Nettoyage courant des bâtiments
- Menuiserie bois
- Installation électrique
- Trav. d'instal. d'eau et de gaz
- Trav. de peint. intérieure et peint. plâtrerie
- Réparation automobile de véhicules légers
- Travaux de couverture par éléments



Top 10 des activités des dirigeantes

- Fabric. artis. et vente de plat pour conso. immé.
- Coiffure en salon
- Nettoyage courant des bâtiments
- Soins de beauté en salon
- Soins de beauté hors salon
- Fabric. d'art. de bij. fantaisie
- Coiffure hors salon
- Fabric. de vêtements féminins sur-mesure
- Boulangerie-pâtisserie
- Fabric. d'art. de paris, d'arts ou religieux

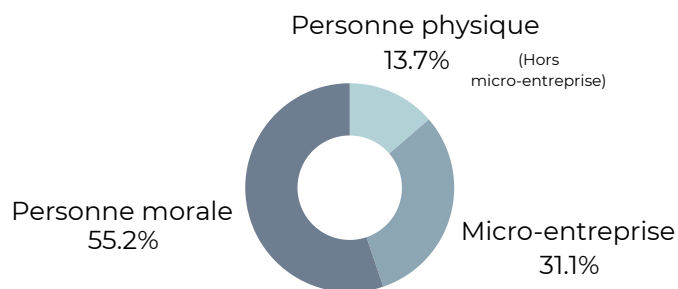


Les dirigeants

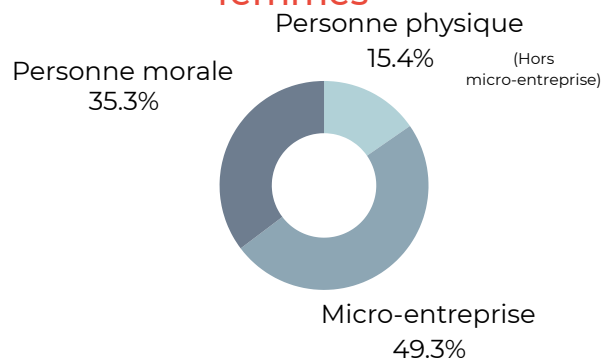
A activité égale, les femmes ont tendance à choisir plus souvent le régime de la micro-entreprise que les hommes, surtout dans les secteurs des services (51.7% vs 43.1%) et de la production (76.1% vs 32.8%). A contrario, les hommes préfèrent le statut de société, particulièrement dans les secteurs de l'alimentaire (73.4%) et du bâtiment (55.1%). Les femmes ont également plus tendance à choisir le statut de société dans l'alimentaire (63%) et dans le bâtiment (63.8%).

En entreprise individuelle, tout comme les hommes, elles préfèrent tout de même le régime de la micro-entreprise au régime réel simplifié.

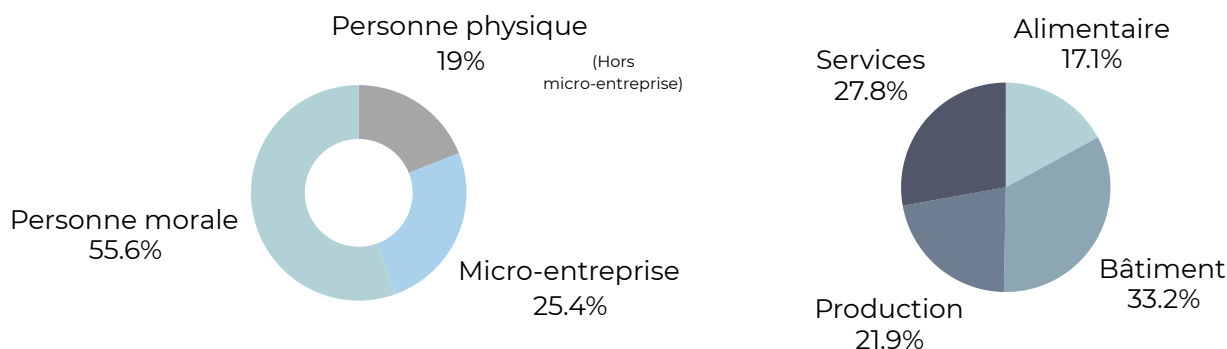
Choix de la forme juridique des hommes



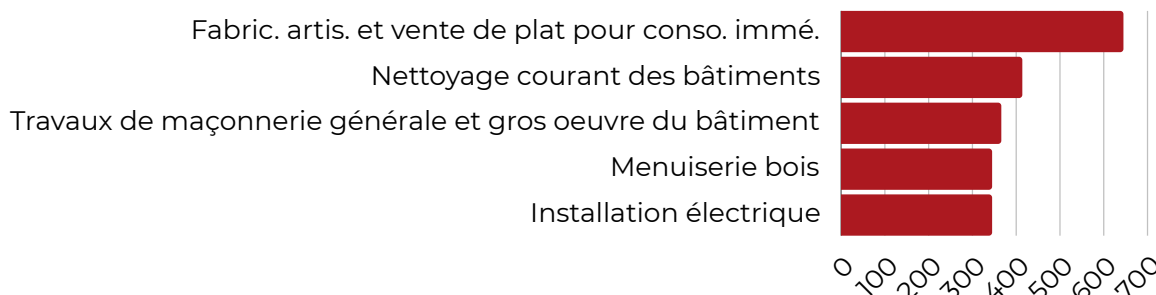
Choix de la forme juridique des femmes



8 172 dirigeants d'entreprise artisanale ont 54 ans ou plus, soit 29.5% de l'ensemble des dirigeants. Ils sont considérés comme de potentiels cédants d'entreprise. Ce sont principalement des hommes (73.7%). Cela correspond à 5 560 entreprises potentiellement à reprendre dans les années à venir.



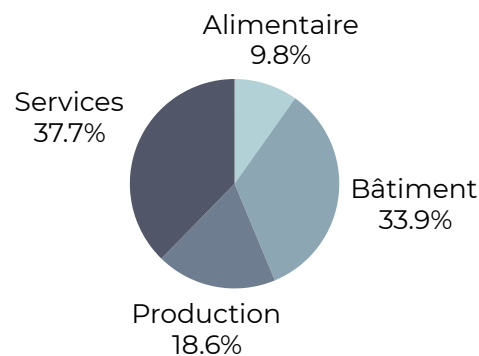
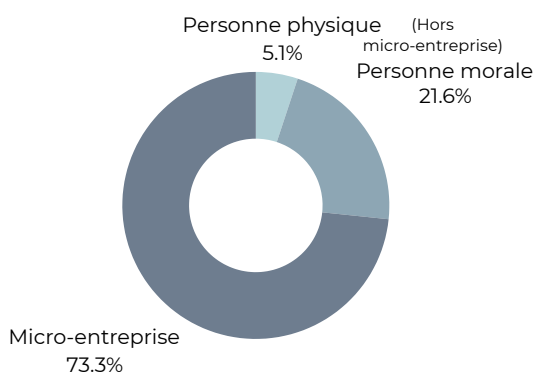
Top 5 des activités des cédants



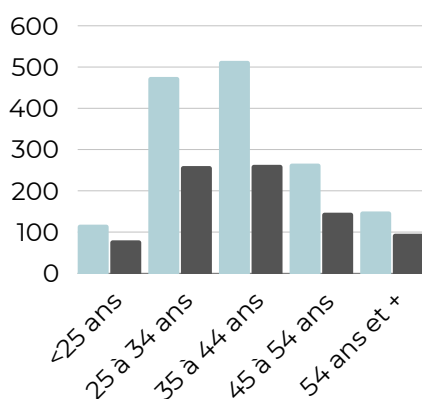
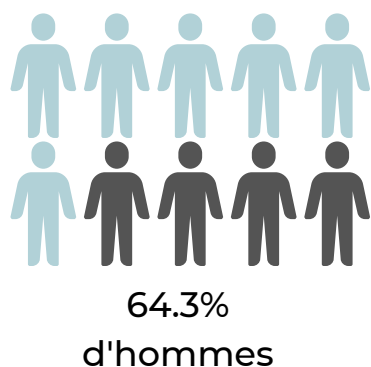
Les immatriculations

En 2023, **2 379** entreprises artisanales se sont immatriculées dans le département.

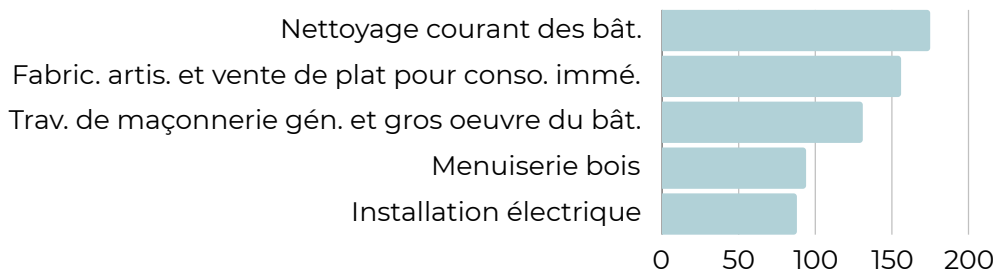
Les créations et reprises se font principalement en entreprises individuelles soumises au régime de la micro-entreprise (73.3%). La majorité des nouvelles immatriculations se sont faites dans le secteur des services (37.7%), notamment dans le nettoyage courant des bâtiments. Le secteur du bâtiment est également porteur puisqu'il représente un tiers des nouvelles entreprises créées en 2023. L'alimentaire est largement soutenu par l'activité de fabrication artisanale associée à la vente de plats pour consommation immédiate (55.8% des nouvelles entreprises du secteur). Enfin, la production est majoritairement représentée par des fabrications diverses (50% des entreprises du secteur).



2 371 nouveaux dirigeants se sont installés en 2023. Le nombre moyen de dirigeants est de 1 pour les entreprises immatriculées cette même année.



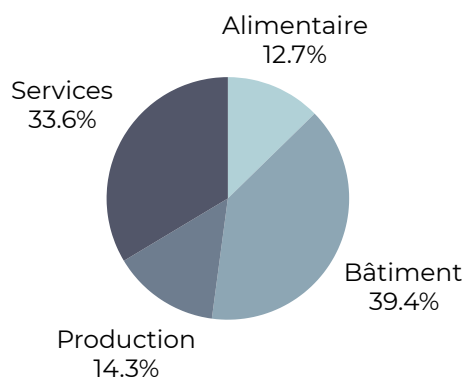
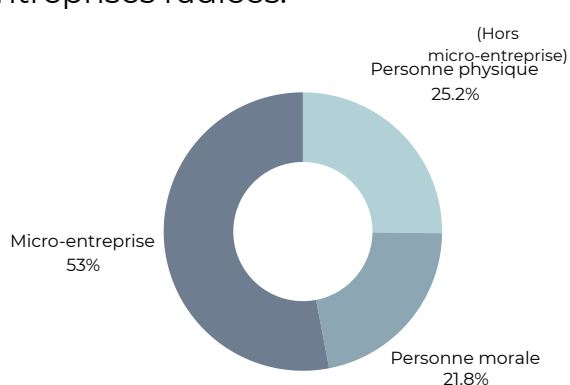
Top 5 des activités des nouvelles immatriculations



Les radiations

En 2023, **877** entreprises artisanales ont été radiées dans le département.

Les entreprises radiées dans le Morbihan étaient majoritairement sous le statut de micro-entreprise (53%). Une part importante des radiations s'est faite dans le secteur du bâtiment (39.4%). Le secteur des services représente également un tiers des entreprises radiées.



Age moyen des entreprises radiées



Personne physique
(Hors micro-entreprise)

14.7 ans

Personne morale

11 ans

Micro-entreprise

3.4 ans

Top 10 des activités des entreprises radiées

