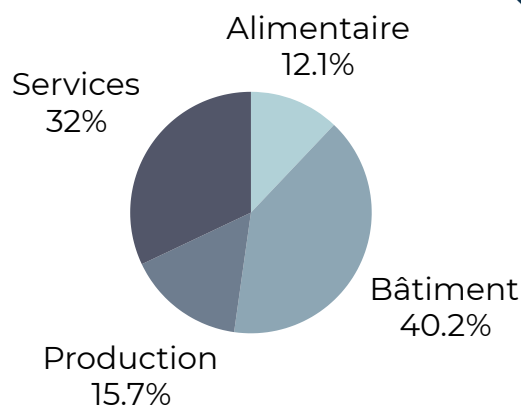


L'artisanat des Côtes d'Armor en 2023

Les entreprises

Au 31 décembre 2023, **17 082** entreprises artisanales étaient actives économiquement sur le département. Elles représentent 24.9% des entreprises des Côtes-d'Armor. La densité artisanale y est de 28.6 entreprises pour 1 000 habitants.

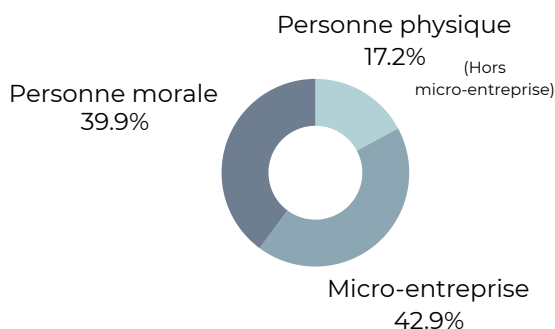
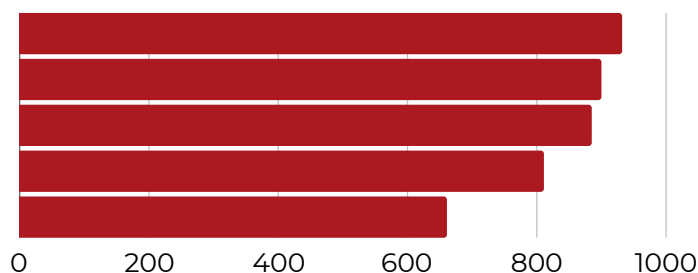
Le bâtiment constitue le secteur principal de l'activité artisanale du département (40.2%). Il est majoritairement représenté par les travaux de maçonnerie, la menuiserie, les autres travaux de maçonnerie et l'installation électrique (35.8 % des entreprises du secteur). Le secteur des services est en grande partie représenté par le nettoyage courant des bâtiments (14.9% des entreprises du secteur), l'alimentaire par la fabrication artisanale et la vente de plats pour une consommation immédiate (45.3% des entreprises du secteur) et la production par des fabrications diverses (48.1% des entreprises du secteur).



Fabric. artis. et vente de plat pour conso. immédiate
Trav. de maçonnerie gén. et gros oeuvre du bât.




Menuiserie bois
Nettoyage courant des bâtiments
Installation électrique



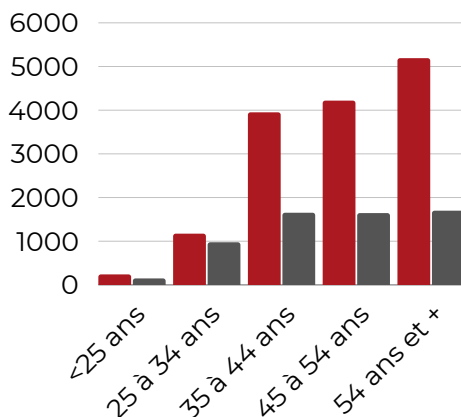
Les sociétés sont majoritairement présentes en alimentaire (59% des entreprises du secteur) et dans le bâtiment (43.8%). Le statut d'entreprise individuelle sous le régime de la micro-entreprise est préféré dans le secteur de la production (62.3% du secteur) et dans celui des services (47.8%).

Les dirigeants

Au 31 décembre 2023, **21 493** dirigeants d'entreprises artisanales étaient actifs sur le département. 62.9 % des entreprises avaient un seul dirigeant.

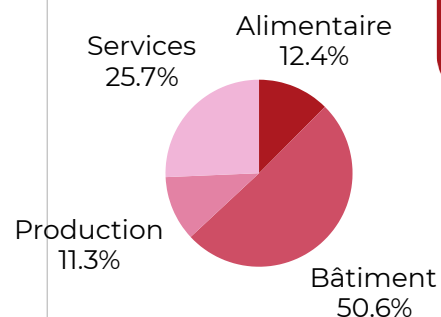



71% d'hommes

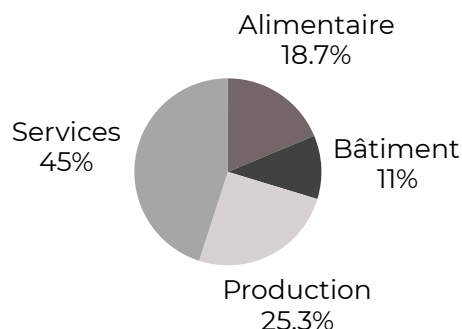
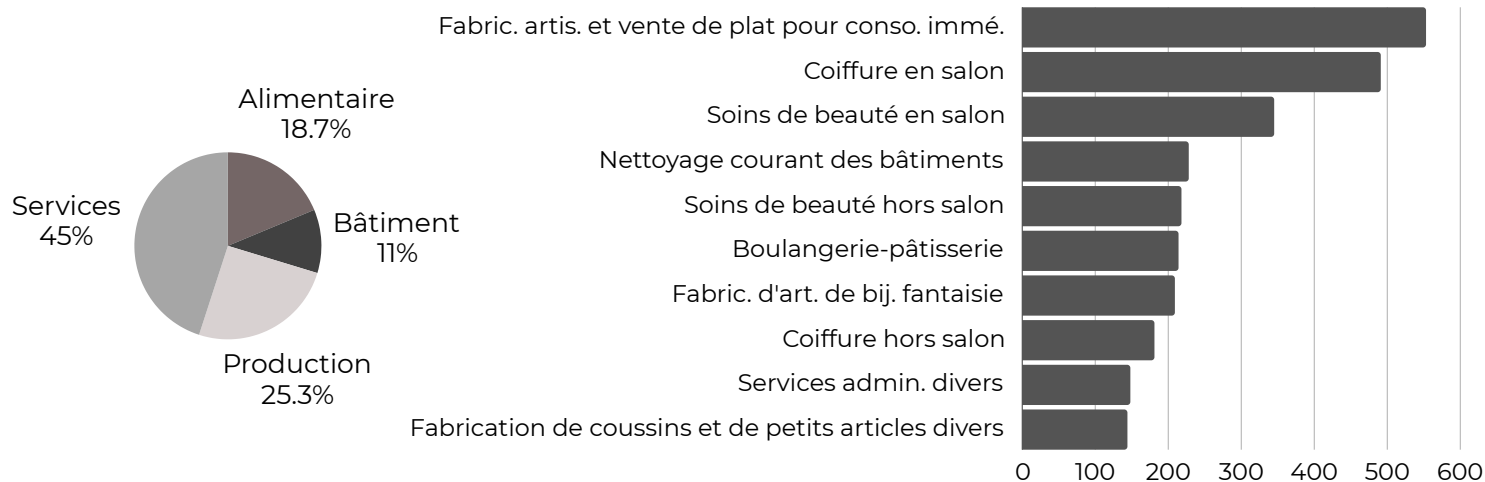


Les dirigeantes d'entreprise artisanale ont, en moyenne, un an et demi de moins que les dirigeants (47.3 vs 49.6).

Top 10 des activités des dirigeants



Top 10 des activités des dirigeantes

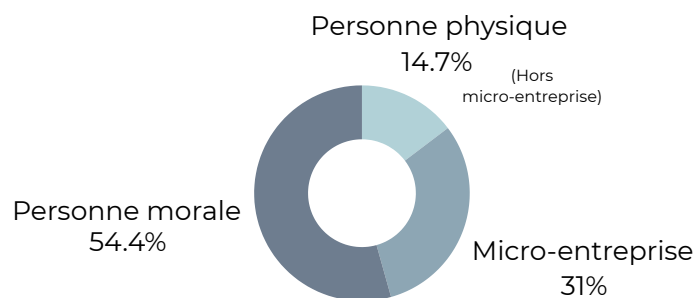


Les dirigeants

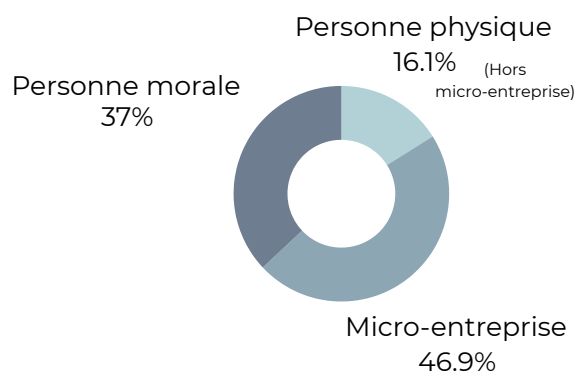
A activité égale, les femmes ont tendance à choisir plus souvent le régime de la micro-entreprise que les hommes, surtout dans les secteurs des services (47.1% vs 35.4%) et de la production (75.7% vs 33.7%). A contrario, les hommes préfèrent le statut de société, particulièrement dans les secteurs de l'alimentaire (70.2%) et du bâtiment (51.2%). Les femmes ont également plus tendance à choisir le statut de société dans l'alimentaire (62.5%) et dans le bâtiment (59.5%).

En entreprise individuelle, tout comme les hommes, elles préfèrent tout de même le régime de la micro-entreprise au régime au réel.

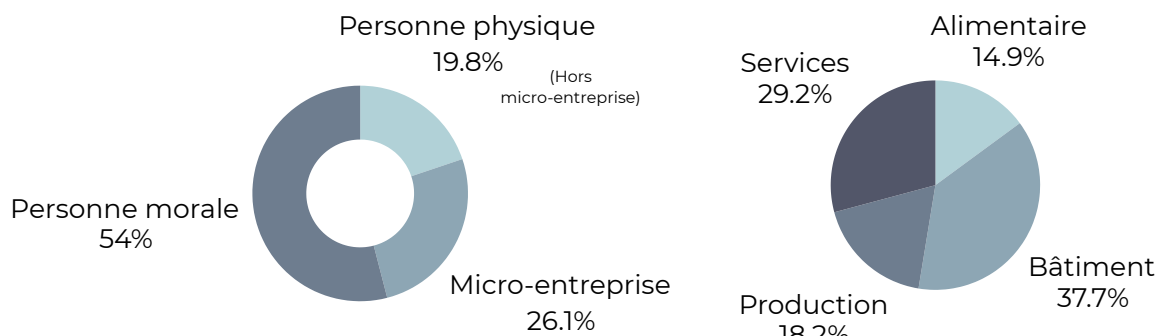
Choix de la forme juridique des hommes



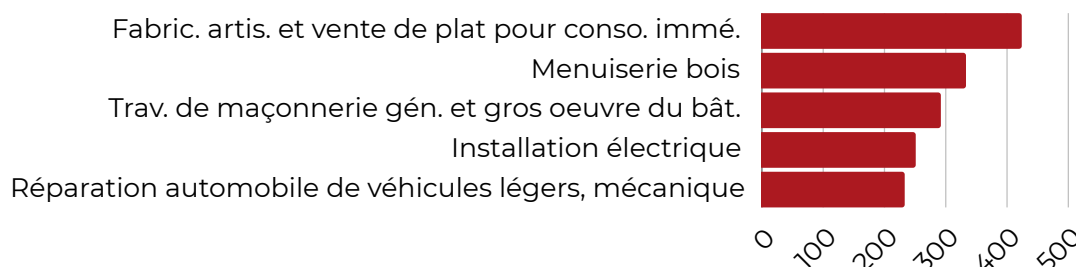
Choix de la forme juridique des femmes



6 890 dirigeants d'entreprise artisanale ont 54 ans ou plus, soit 32% de l'ensemble des dirigeants. Ils sont considérés comme de potentiels cédants d'entreprise. Ce sont principalement des hommes (75%). Cela correspond à 4 533 entreprises potentiellement à reprendre dans les années à venir.



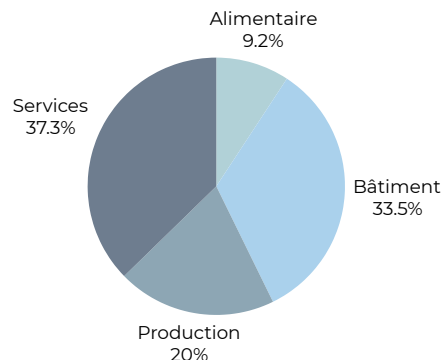
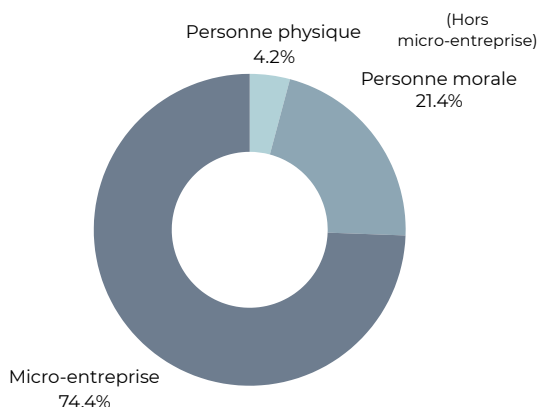
Top 5 des activités des cédants




Les immatriculations

En 2023, **1 874** entreprises artisanales se sont immatriculées dans le département.

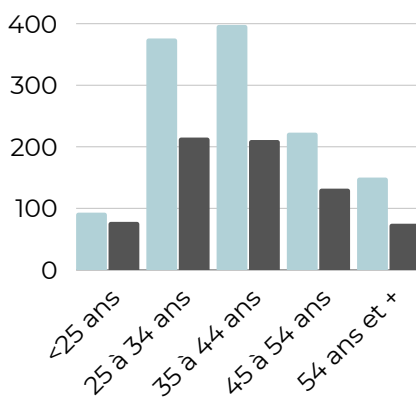
Les créations et reprises d'entreprise se font principalement en entreprises individuelles soumises au régime de la micro-entreprise (74.4%). La majorité des nouvelles immatriculations se sont faites dans le secteur des services (37.3%), notamment dans le nettoyage courant des bâtiments et les soins de beauté en salons. Le secteur du bâtiment est également porteur puisqu'il représente un tiers des nouvelles entreprises créées en 2023. L'alimentaire est largement soutenu par l'activité de fabrication artisanale associée à la vente de plats pour consommation immédiate (53% des nouvelles entreprises du secteur).



1 951 nouveaux dirigeants se sont installés en 2023. Le nombre moyen de dirigeants est de 1.04 pour les entreprises immatriculées en 2023.



63% d'hommes

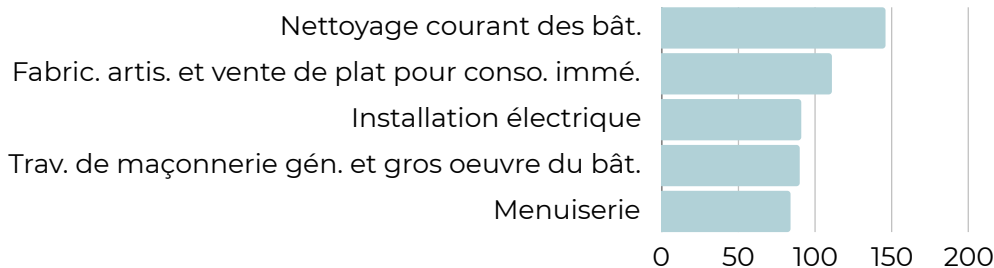


Age moyen des dirigeants



39.6 ans

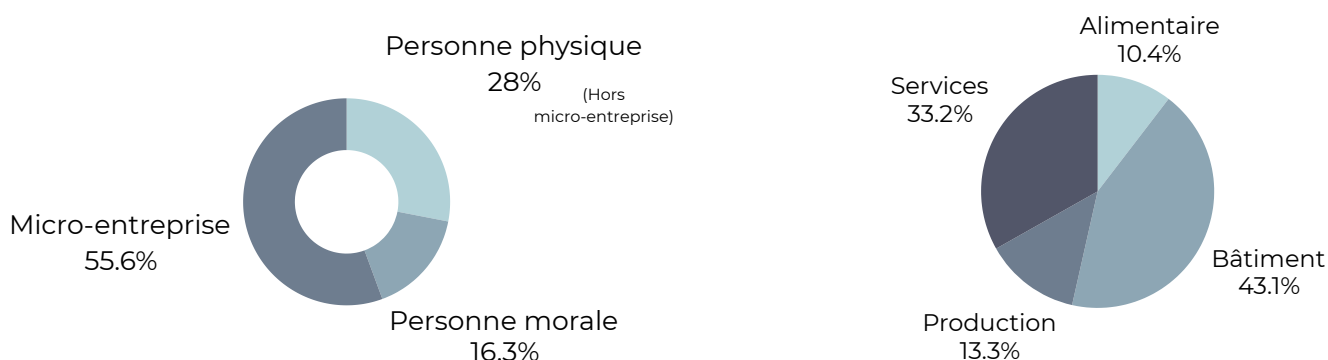
Top 5 des activités des nouvelles immatriculations



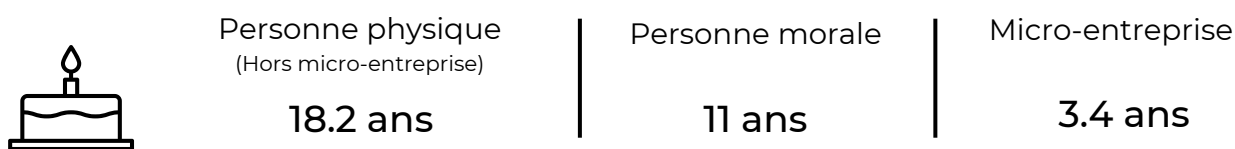
Les radiations

En 2023, **624** entreprises artisanales ont été radiées dans le département.

Les entreprises radiées dans les Côtes-d'Armor étaient majoritairement sous le statut de micro-entreprise (55.6%). La plupart des radiations se sont faites dans le secteur du bâtiment (40%). Le secteur des services représente presque un tiers des entreprises radiées.



Age moyen des entreprises radiées



Top 10 des activités des entreprises radiées

