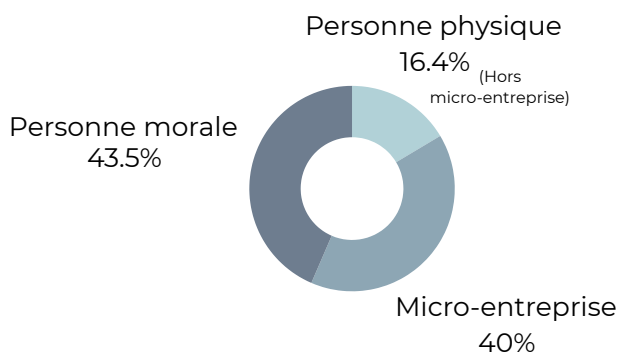
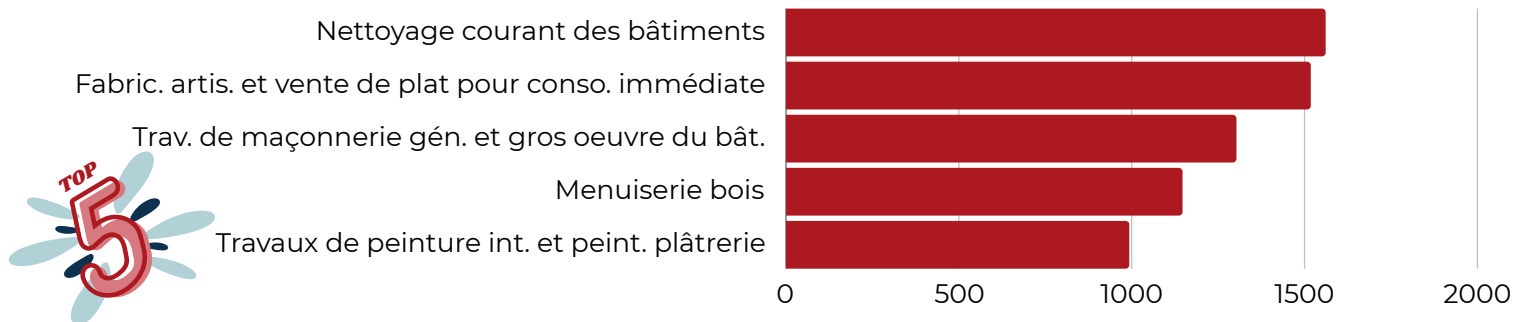
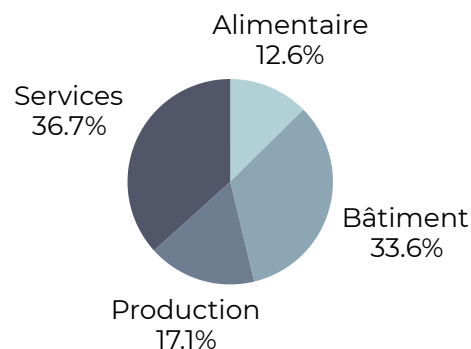


L'artisanat d'Ille-et-Vilaine en 2023

Les entreprises

Au 31 décembre 2023, **27 038** entreprises artisanales étaient actives économiquement sur le département. Elles représentent 29.6% des entreprises artisanales de Bretagne. La densité artisanale y est de 24.6 entreprises pour 1 000 habitants.


Le bâtiment forme le secteur principal de l'activité artisanale du département (33.6%). Il est majoritairement représenté par les travaux de maçonnerie, la menuiserie et les travaux de peinture intérieure et plâtrerie (37.9 % des entreprises du secteur). Le secteur des services est en grande partie représenté par le nettoyage courant des bâtiments (15.8% des entreprises du secteur), l'alimentaire par la fabrication artisanale et la vente de plats pour une consommation immédiate (44.6% des entreprises du secteur) et la production par des fabrications diverses (44.6% des entreprises du secteur).



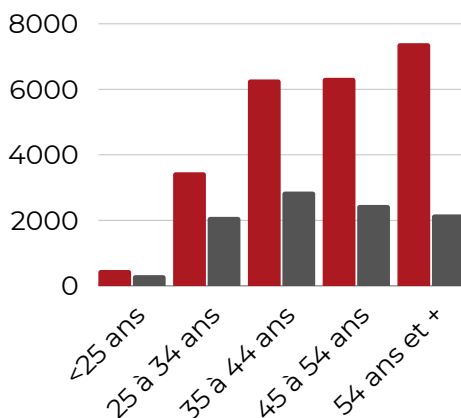
Les sociétés sont majoritairement présentes en alimentaire (61.4% des entreprises du secteur) et dans le bâtiment (54.1%). Le statut d'entreprise individuelle sous le régime de la micro-entreprise est préféré dans les secteurs de la production (55.9% du secteur) et des services (48.5%).

Les dirigeants

Au 31 décembre 2023, **33 973** dirigeants d'entreprises artisanales étaient actifs sur le département. 63.3 % des entreprises avaient un seul dirigeant.

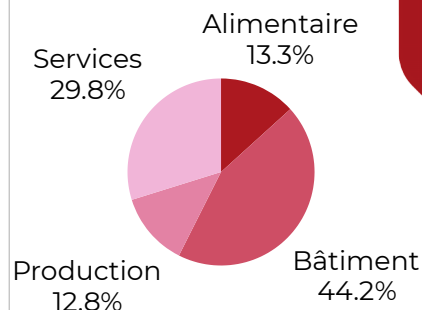
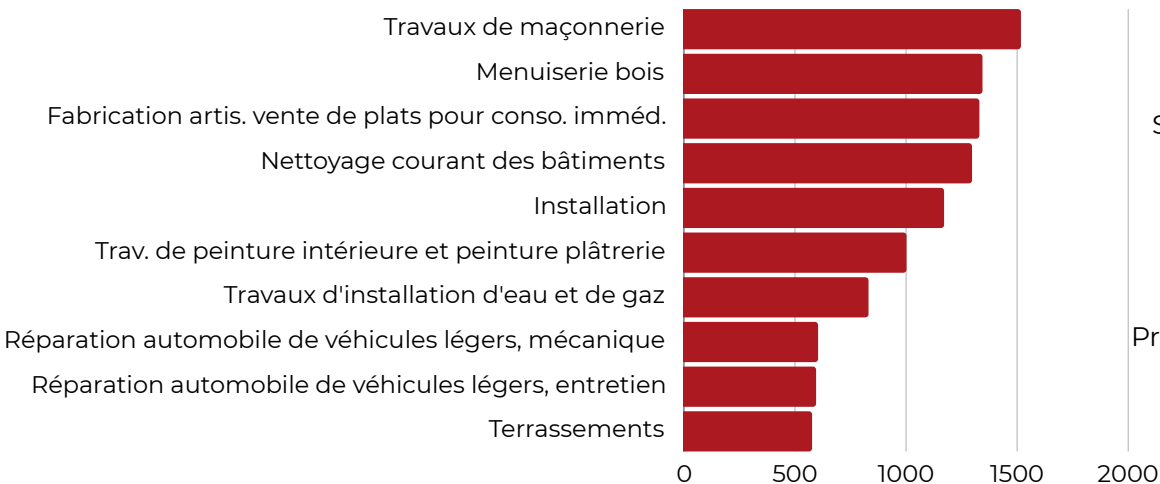


70.7% d'hommes

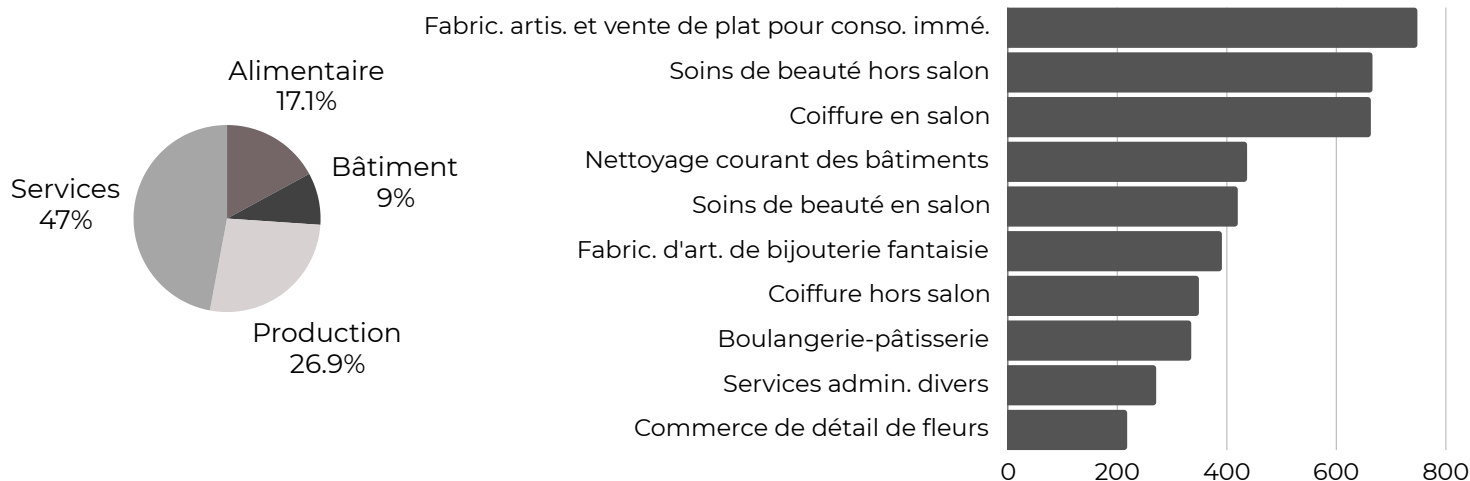


Les dirigeantes d'entreprise artisanale ont, en moyenne, trois ans et demi de moins que les dirigeants (45.2 vs 48.8).

Top 10 des activités des dirigeants



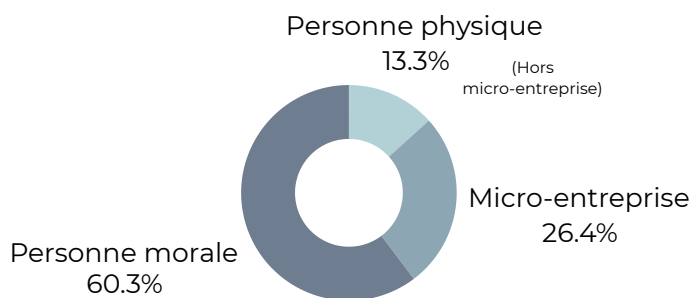
Top 10 des activités des dirigeantes



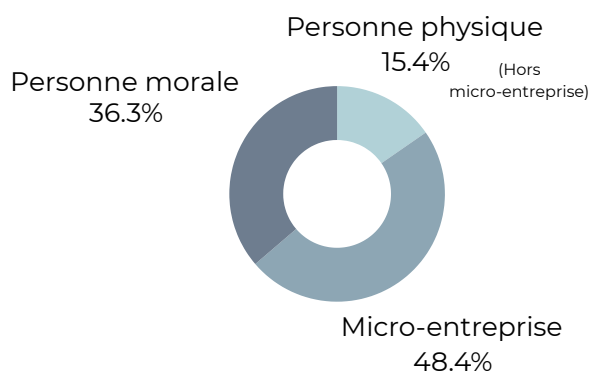
A activité égale, les femmes ont tendance à choisir plus souvent le régime de la micro-entreprise que les hommes, surtout dans les secteurs des services (51.9% vs 35.4%) et de la production (70.6% vs 25.2%). A contrario, les hommes préfèrent le statut de société, particulièrement dans les secteurs de l'alimentaire (73.4%) et du bâtiment (61.5%). Les femmes ont également plus tendance à choisir le statut de société dans l'alimentaire (63.7%) et dans le bâtiment (72.8%).

En entreprise individuelle, tout comme les hommes, elles préfèrent le régime de la micro-entreprise face au régime réel simplifié.

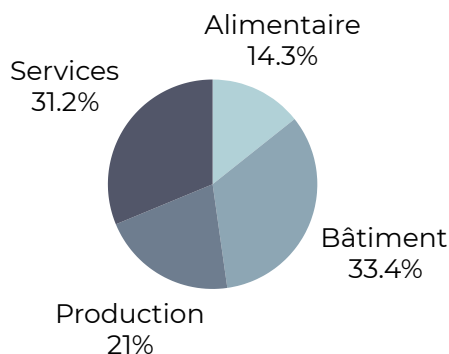
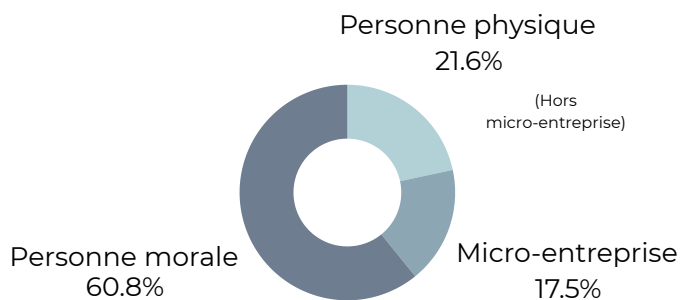
Choix de la forme juridique des hommes



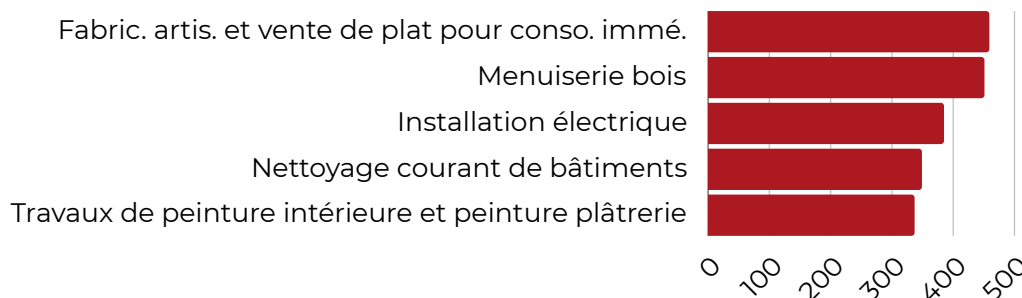
Choix de la forme juridique des femmes



9 589 dirigeants d'entreprise artisanale ont 54 ans ou plus, soit 28.2% de l'ensemble des dirigeants. Ils sont considérés comme de potentiels cédants d'entreprise. Ce sont principalement des hommes (77.2%). Cela correspond à 6 108 entreprises potentiellement à reprendre dans les années à venir.



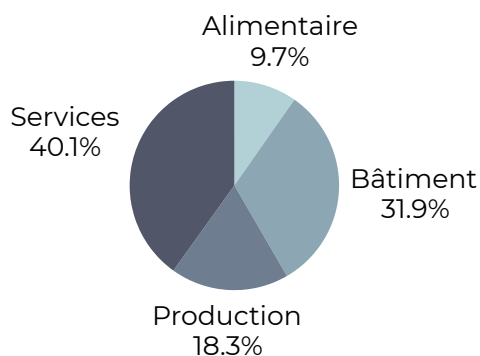
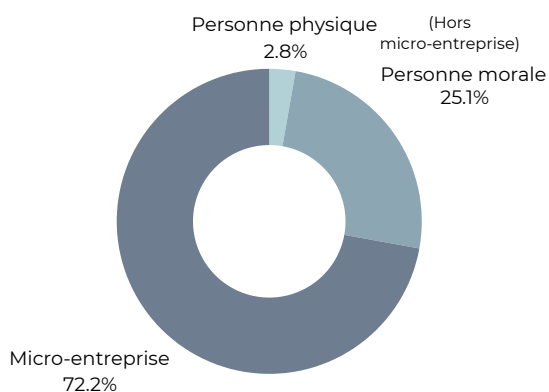
Top 5 des activités des cédants




Les immatriculations

En 2023, **2 866** entreprises artisanales se sont immatriculées dans le département.

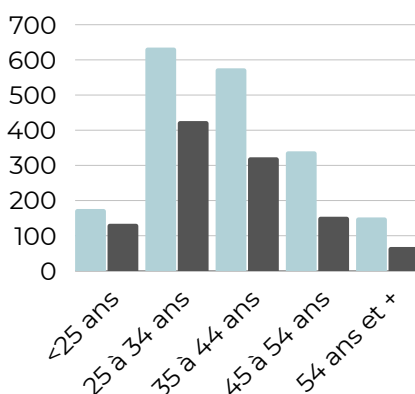
Les créations et reprises d'entreprise se font principalement en entreprises individuelles soumises au régime de la micro-entreprise (72.2%). La majorité des nouvelles immatriculations se sont faites dans le secteur des services (40.1%), notamment dans le nettoyage courant des bâtiments et les soins de beauté hors salon. Le secteur du bâtiment est également porteur puisqu'il représente presque un tiers des nouvelles entreprises créées en 2023. L'alimentaire est largement porté par l'activité de fabrication artisanale associée à la vente de plats pour consommation immédiate (46.7% des nouvelles entreprises du secteur).



2 984 nouveaux dirigeants se sont installés en 2023. Le nombre moyen de dirigeants est de 1.04 pour les entreprises immatriculées cette même année.



63% d'hommes

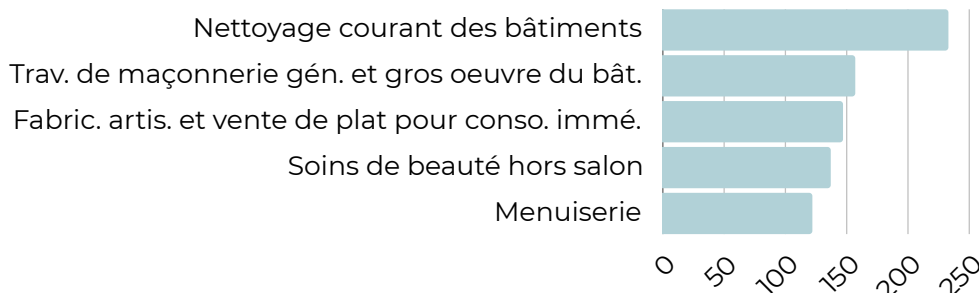


Age moyen des dirigeants



37.8 ans


Top 5 des activités des nouvelles immatriculations



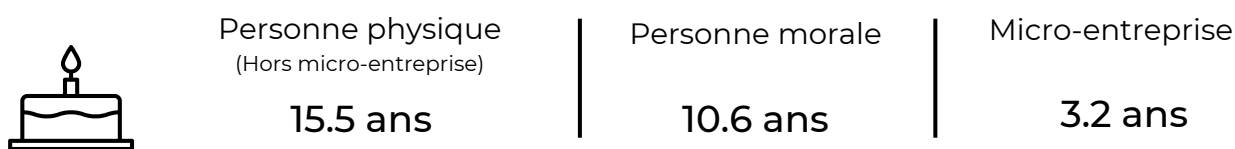
Les radiations

En 2023, **1 031** entreprises artisanales ont été radiées dans le département.

Les entreprises radiées dans l'Ille-et-Vilaine étaient majoritairement sous le statut de micro-entreprise (58.8%). Une part importante des radiations s'est faite dans le secteur des services (36.9%). Le secteur du bâtiment représente également un tiers des entreprises radiées.



Age moyen des entreprises radiées



Top 10 des activités des entreprises radiées

