

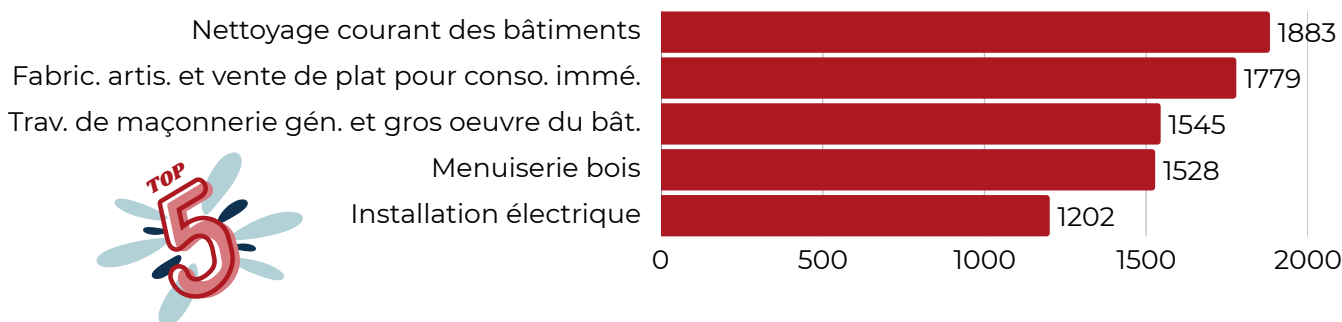
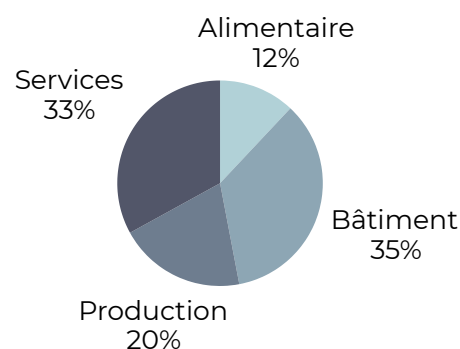
L'artisanat du Morbihan

Portrait de territoire 2025

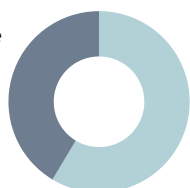
Les entreprises

23 527 entreprises artisanales sont actives économiquement sur le département. Elles représentent 26% des entreprises artisanales de Bretagne. La densité artisanale y est de 30.3 entreprises pour 1 000 habitants.

Le bâtiment représente le secteur principal de l'activité artisanale du département (35%). Il est majoritairement représenté par les travaux de maçonnerie, la menuiserie et l'installation électrique. 21.8% des entreprises du secteur des services sont représentées par le nettoyage courant des bâtiments, 59% des entreprises alimentaires par la fabrication artisanale associée à la vente de plats pour consommation immédiate et enfin 10.2% des entreprises de production sont représentées par des fabrications d'articles de bijouterie fantaisie.



Personne morale
41.4%

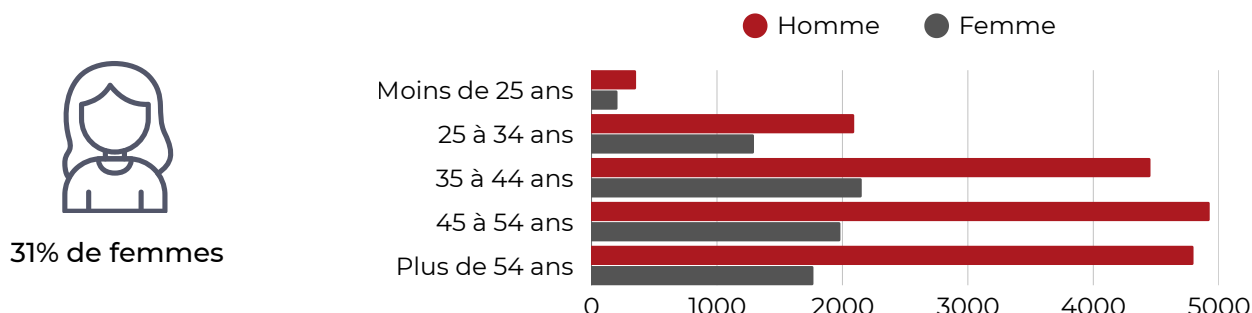


Personne physique
58.6%

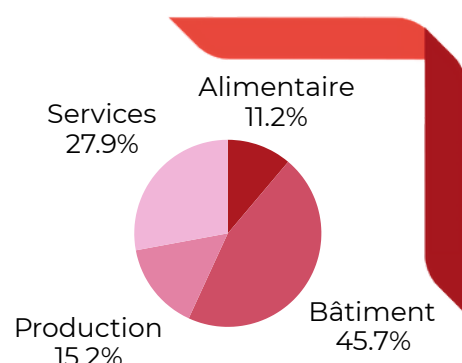
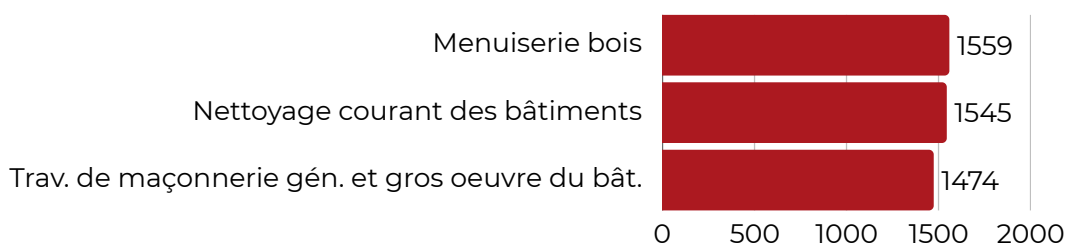
Les sociétés sont majoritairement présentes en alimentaire (63.6% des entreprises du secteur). En revanche elles sont délaissées dans la production (28.5%) et dans les services (30.9% des entreprises du secteur), au profit de l'entreprise individuelle. Quant au bâtiment, la répartition tend à l'équilibre (50.9% des artisans en entreprises individuelles).

Les dirigeants

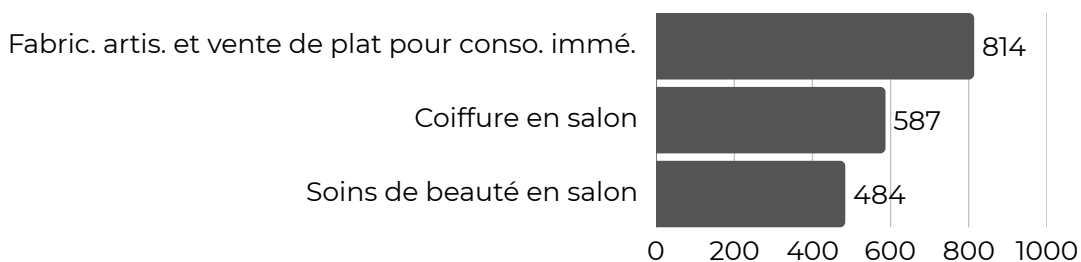
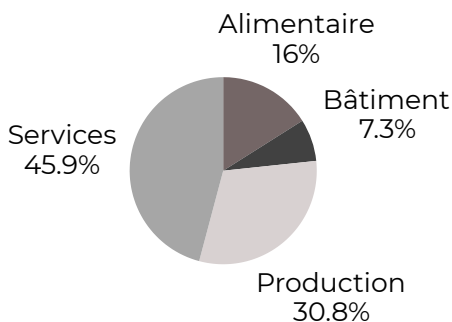
28 858 dirigeants d'entreprises artisanales sont actifs sur le département.



Top 3 des activités des dirigeants

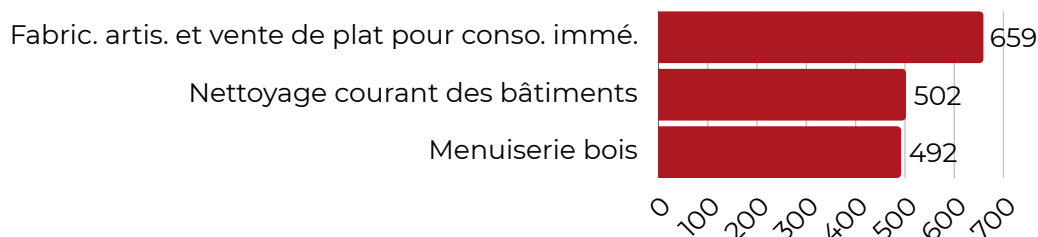
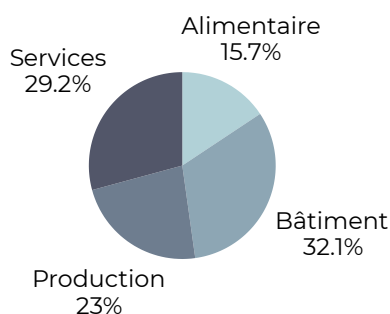


Top 3 des activités des dirigeantes



7 382 dirigeants d'entreprise artisanale ont plus de 55 ans, soit 25.6% de l'ensemble des dirigeants. Ils sont considérés comme de potentiels cédants d'entreprise.

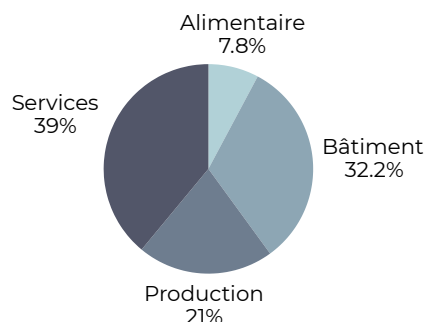
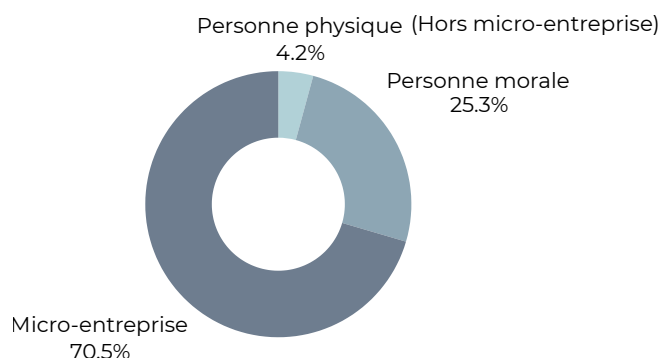
Top 3 des activités des futurs cédants



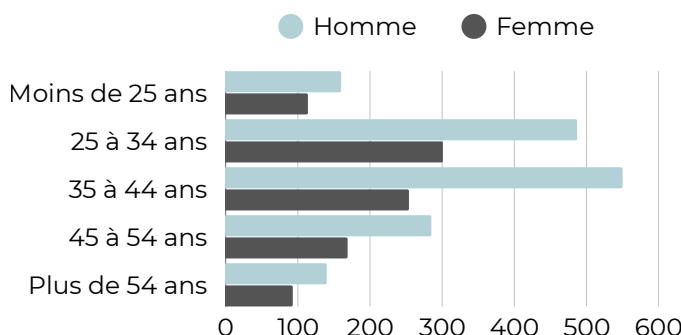

Les immatriculations

En 2024, **2 337** entreprises artisanales se sont immatriculées dans le département.

Les créations et reprises se font principalement en entreprises individuelles soumises au régime de la micro-entreprise (70.5%). La majorité des nouvelles immatriculations se sont faites dans le secteur des services (39%), notamment dans le nettoyage courant des bâtiments. Le secteur du bâtiment est également porteur puisqu'il représente presque un tiers des nouvelles entreprises créées en 2024. L'alimentaire est largement soutenu par l'activité de fabrication artisanale associée à la vente de plats pour consommation immédiate (60.6% des nouvelles entreprises du secteur). Enfin, la production est majoritairement représentée par des fabrications d'articles de bijouterie fantaisie (14.4% des entreprises du secteur).



2 595 nouveaux dirigeants se sont installés en 2024. Le nombre moyen de dirigeants est de 1.1 pour les entreprises immatriculées cette même année.

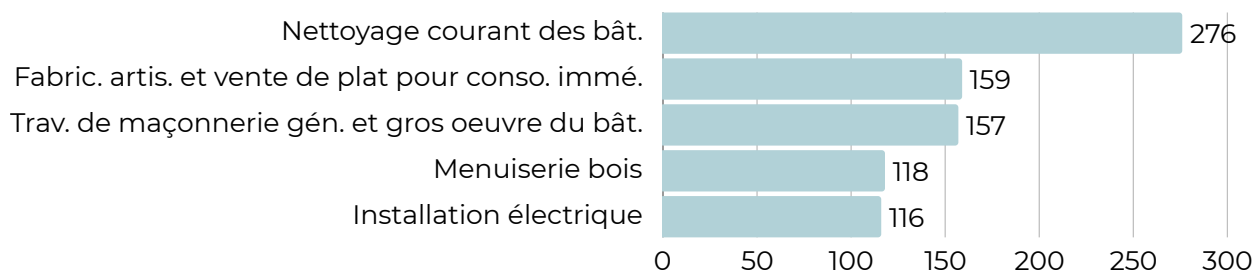


Age moyen des nouveaux dirigeants



38.9 ans

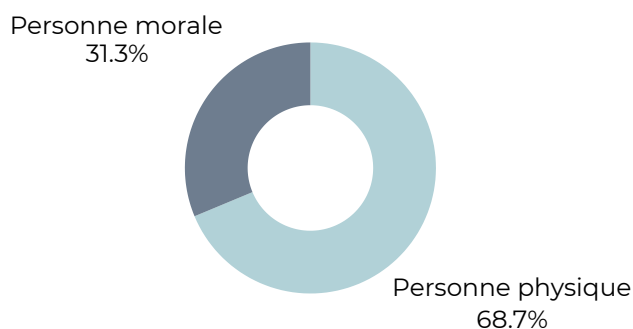
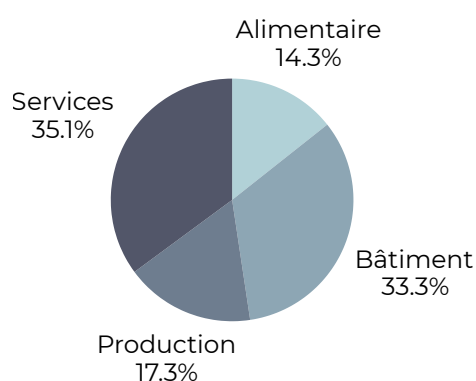
Top 5 des activités des nouvelles immatriculations



Les radiations

En 2024, **1 122** entreprises artisanales ont été radiées dans le département.

Une part importante des radiations s'est faite dans le secteur des services (35.1%). Le secteur du bâtiment représente également 33.3% des entreprises radiées.



Age moyen des entreprises radiées



11 ans

Top 5 des activités des entreprises radiées

