

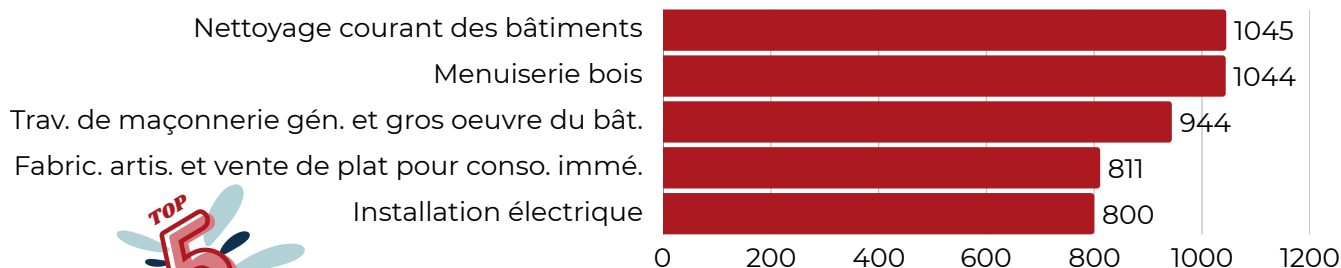
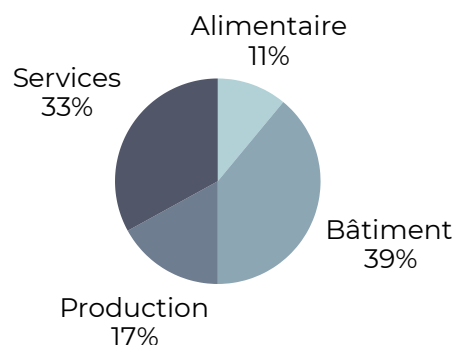
L'artisanat des Côtes d'Armor

Portrait de territoire 2025

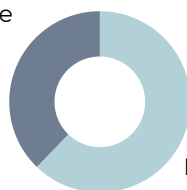
Les entreprises

16 395 entreprises artisanales sont actives économiquement sur le département. Elles représentent 18% des entreprises artisanales de Bretagne. La densité artisanale y est de 26.6 entreprises pour 1 000 habitants.

Le bâtiment représente le secteur principal de l'activité artisanale du département (39%). Il est majoritairement représenté par la menuiserie. 18% des entreprises des services sont représentées par la menuiserie, 44.6% des entreprises alimentaires par la fabrication artisanale associée à la vente de plats pour consommation immédiate et enfin 11.2% des entreprises de production sont représentées par des fabrications d'articles de bijouterie fantaisie.



Personne morale
37.8%



Personne physique
62.2%

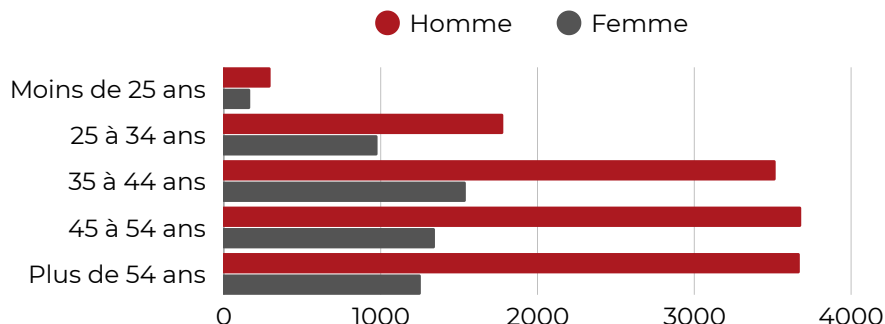
Les sociétés sont majoritairement présentes en alimentaire (57.8% des entreprises du secteur). En revanche, les entreprises individuelles sont préférées dans la production (76.8%) et dans les services (68.3% des entreprises du secteur), au profit de l'entreprise individuelle. Quant au bâtiment, 42.8% sont des sociétés.

Les dirigeants

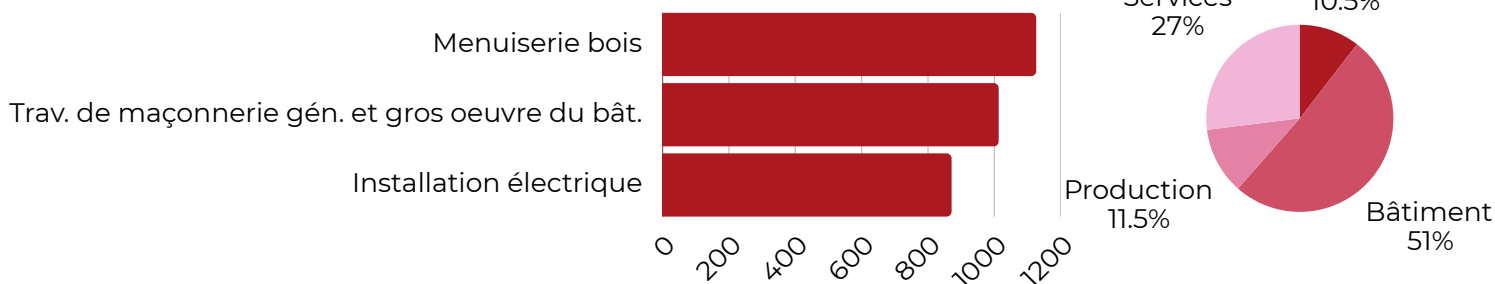
20 351 dirigeants d'entreprises artisanales sont actifs sur le département.



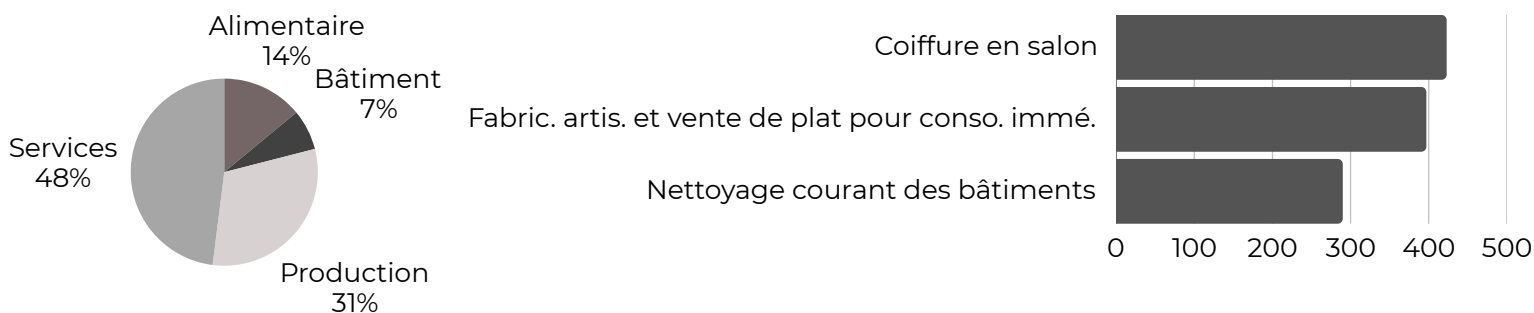
29% de femmes



Top 3 des activités des dirigeants

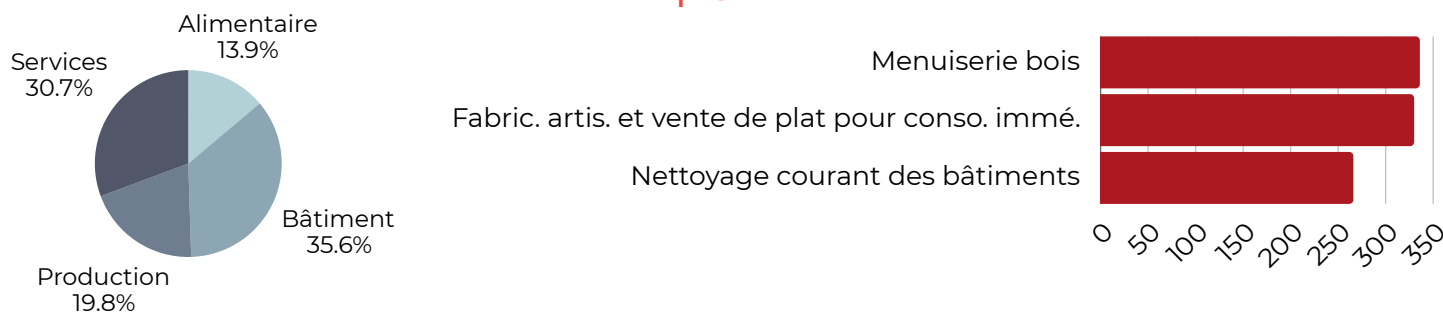


Top 3 des activités des dirigeantes



5 460 dirigeants d'entreprise artisanale ont plus de 55 ans, soit 27.2% de l'ensemble des dirigeants. Ils sont considérés comme de potentiels cédants d'entreprise.

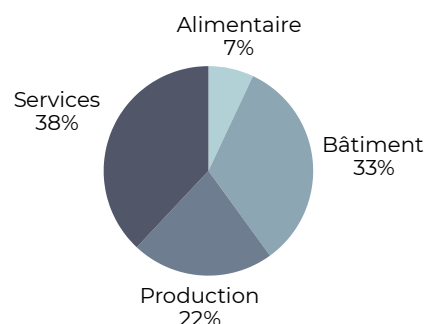
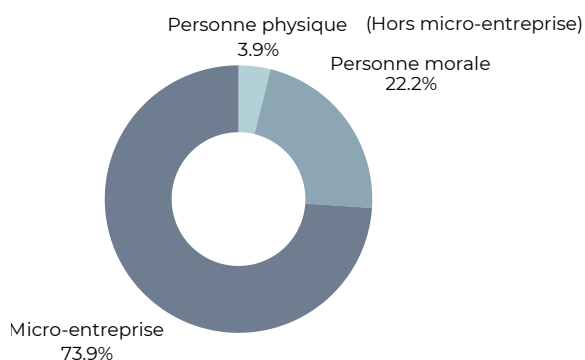
Top 3 des activités des futurs cédants



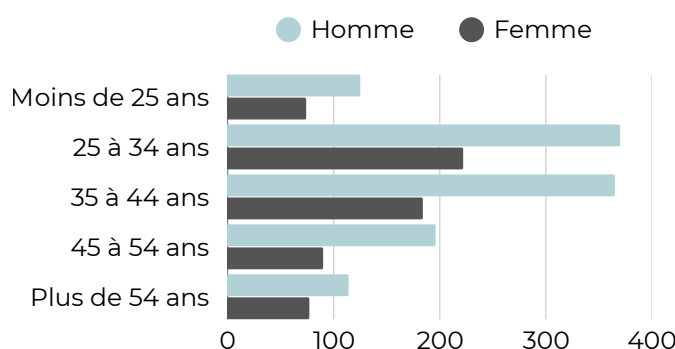

Les immatriculations

En 2024, **1 688** entreprises artisanales se sont immatriculées dans le département.

Les créations et reprises se font principalement en entreprises individuelles soumises au régime de la micro-entreprise (73.9%). La majorité des nouvelles immatriculations se sont faites dans le secteur des services (38%), notamment dans le nettoyage courant des bâtiments. Le secteur du bâtiment est également porteur puisqu'il représente 33% des nouvelles entreprises créées en 2024. L'alimentaire est largement soutenu par l'activité de fabrication de plats préparés (64% des nouvelles entreprises du secteur). Enfin, la production est majoritairement représentée par des fabrications d'articles de bijouterie fantaisie (18.2% des entreprises du secteur).



1 833 nouveaux dirigeants se sont installés en 2024. Le nombre moyen de dirigeants est de 1.05 pour les entreprises immatriculées cette même année.

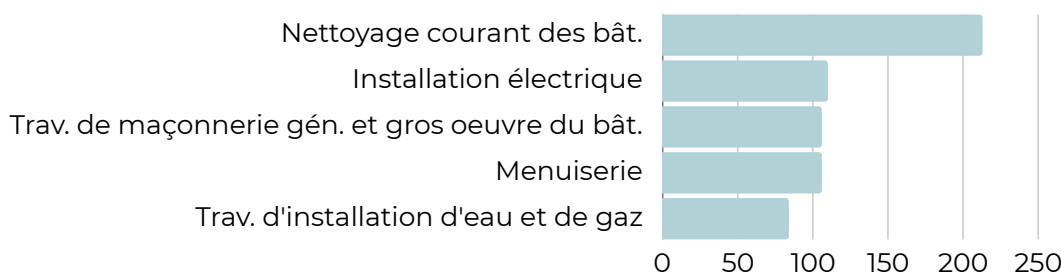


Age moyen des nouveaux dirigeants



39 ans

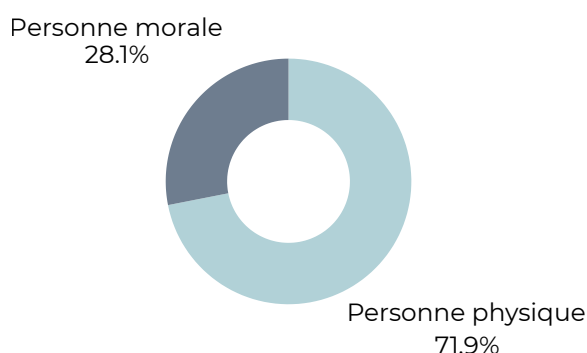
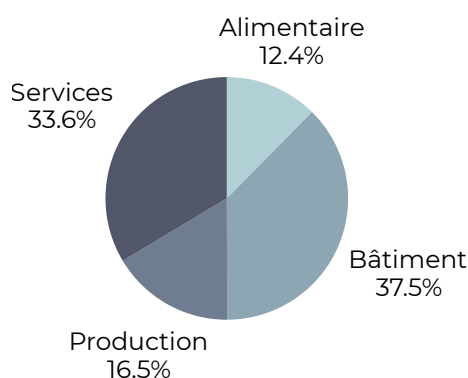
Top 5 des activités des nouvelles immatriculations



Les radiations

En 2024, **825** entreprises artisanales ont été radiées dans le département.

Une part importante des radiations s'est faite dans le secteur du bâtiment (37.5%). Le secteur des services représente 33.6% des entreprises radiées.



Age moyen des entreprises radiées



11.6 ans

Top 5 des activités des entreprises radiées

