

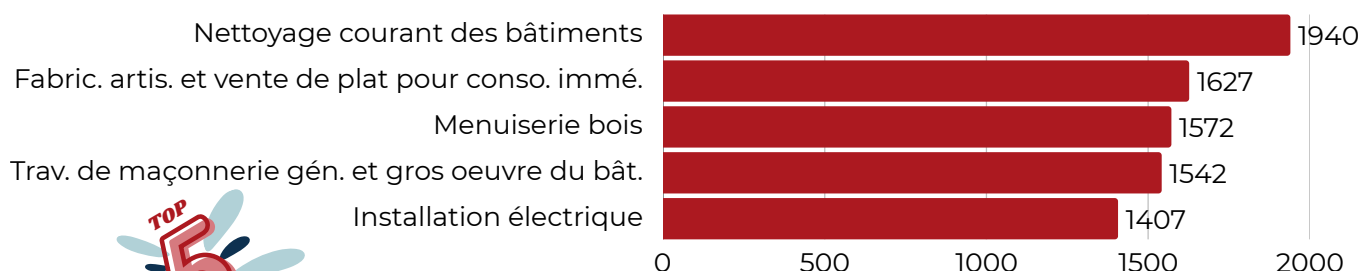
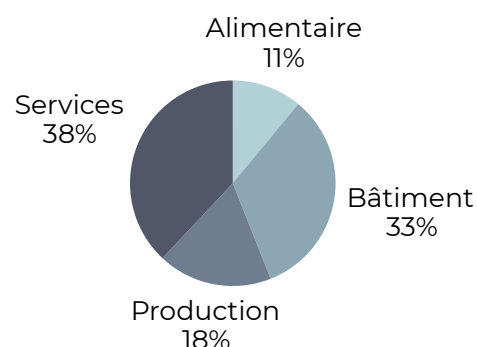
L'artisanat de l'Ille-et-Vilaine

Portrait de territoire 2025

Les entreprises

26 384 entreprises artisanales sont actives économiquement sur le département. Elles représentent 29% des entreprises artisanales de Bretagne. La densité artisanale y est de 23.8 entreprises pour 1 000 habitants.

Les services représentent le secteur principal de l'activité artisanale du département (38%). Il est majoritairement représenté par le nettoyage courant des bâtiments. 16.9% des entreprises du secteur du bâtiment sont représentées par la menuiserie, 50.8% des entreprises alimentaires par la fabrication artisanale associée à la vente de plats pour consommation immédiate et enfin 11.5% des entreprises de production sont représentées par des fabrications d'articles de bijouterie fantaisie.



Personne morale
43.8%



Personne physique
56.2%
dont micro-entreprises

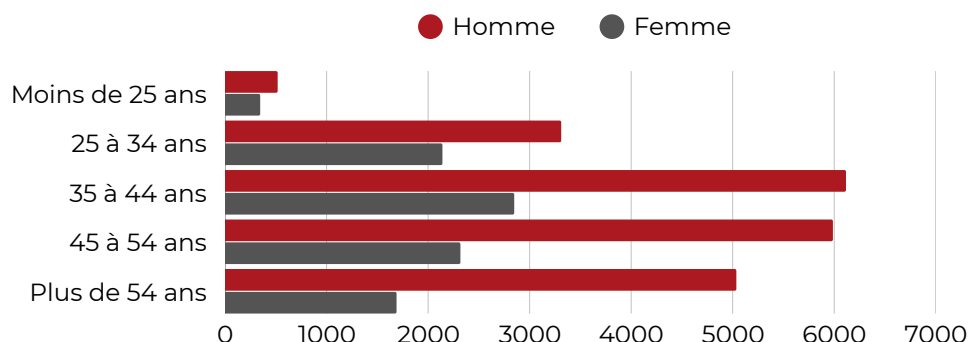
Les sociétés sont majoritairement présentes en alimentaire (63.5% des entreprises du secteur). En revanche les entreprises individuelles sont préférées dans la production (70%) et dans les services (65.2% des entreprises du secteur), au profit de l'entreprise individuelle. Quant au bâtiment, 55.1% sont des sociétés.

Les dirigeants

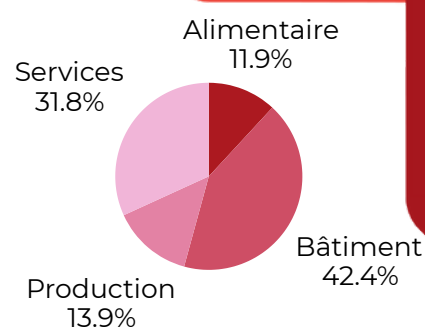
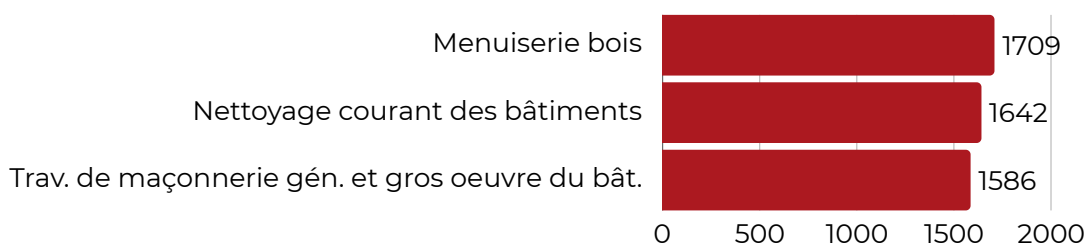
34 084 dirigeants d'entreprises artisanales sont actifs sur le département.



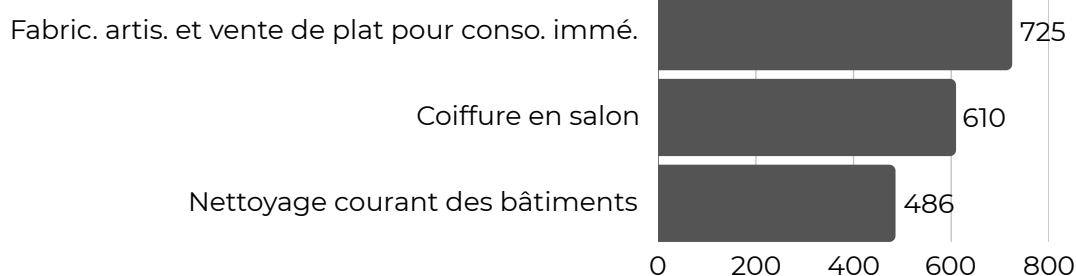
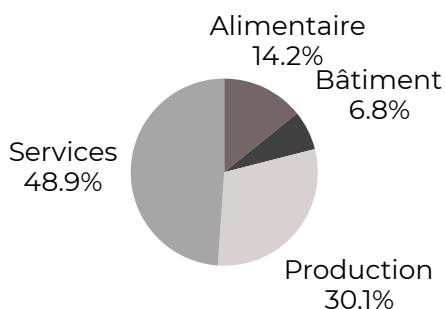
31% de femmes



Top 3 des activités des dirigeants

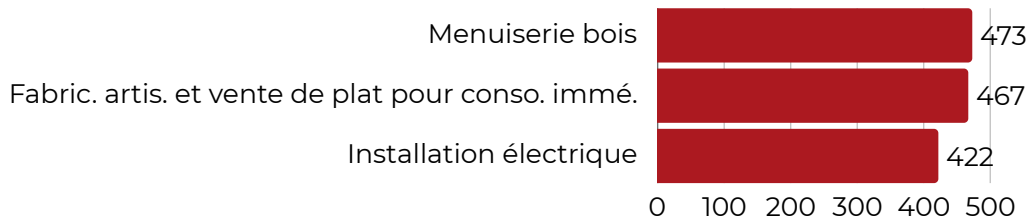
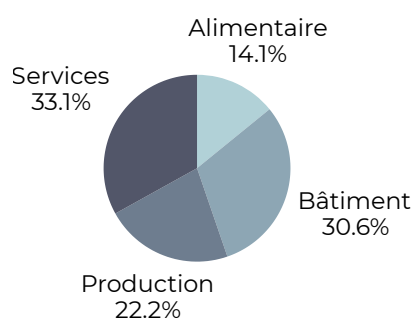


Top 3 des activités des dirigeantes



7 708 dirigeants d'entreprise artisanale ont plus de 55 ans, soit 22.6% de l'ensemble des dirigeants. Ils sont considérés comme de potentiels cédants d'entreprise.

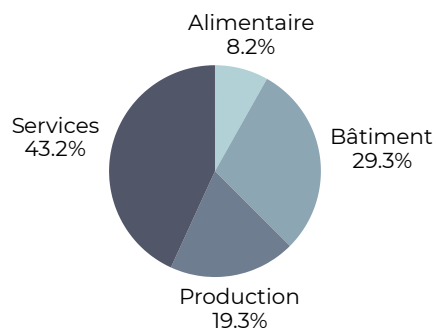
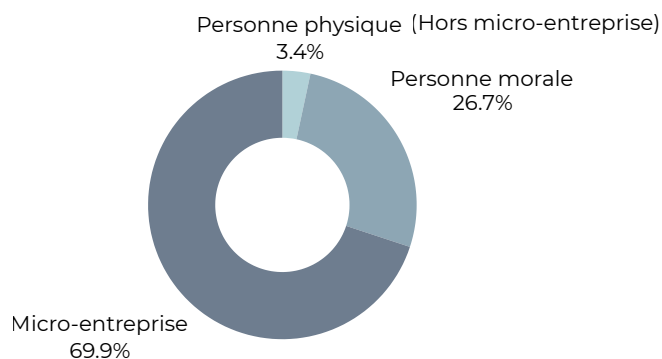
Top 3 des activités des futurs cédants



Les immatriculations

En 2024, **2 794** entreprises artisanales se sont immatriculées dans le département.

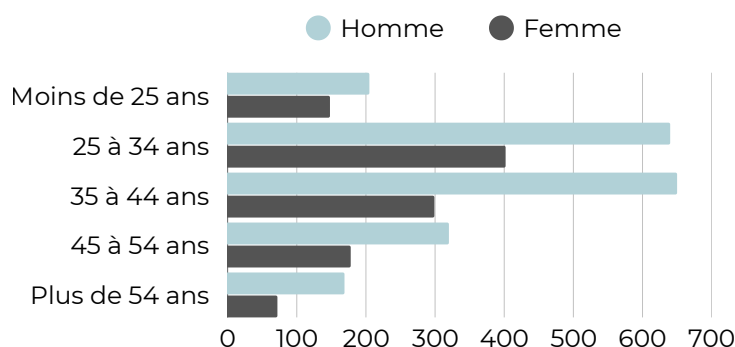
Les créations et reprises se font principalement en entreprises individuelles soumises au régime de la micro-entreprise (69.9%). La majorité des nouvelles immatriculations se sont faites dans le secteur des services (43.2%), notamment dans le nettoyage courant des bâtiments. Le secteur du bâtiment est également porteur puisqu'il représente 29.3% des nouvelles entreprises créées en 2024. L'alimentaire est largement soutenu par l'activité de fabrication artisanale associée à la vente de plats pour consommation immédiate (48.5% des nouvelles entreprises du secteur). Enfin, la production est majoritairement représentée par des fabrications d'articles de bijouterie fantaisie (16% des entreprises du secteur).



3 146 nouveaux dirigeants se sont installés en 2024. Le nombre moyen de dirigeants est de 1.09 pour les entreprises immatriculées cette même année.



36% de femmes

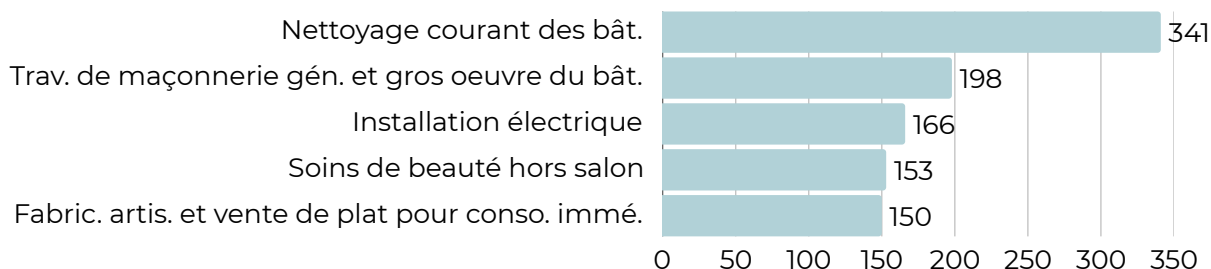


Age moyen des nouveaux dirigeants



38 ans

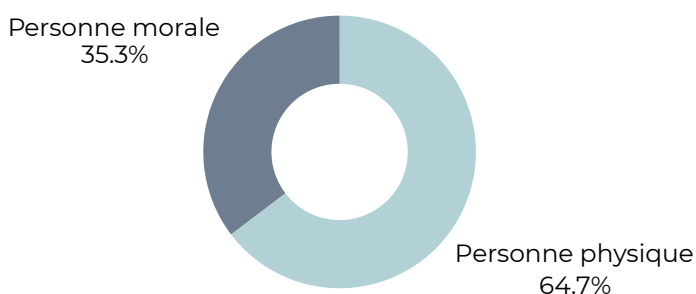
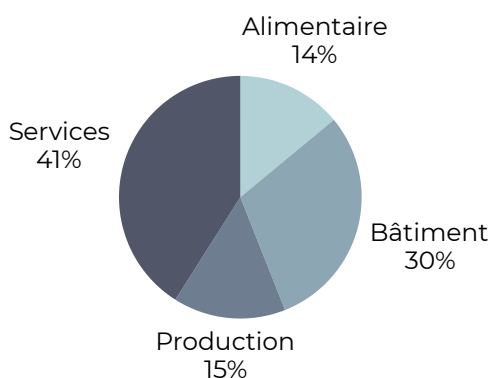
Top 5 des activités des nouvelles immatriculations



Les radiations

En 2024, **1 310** entreprises artisanales ont été radiées dans le département.

Une part importante des radiations s'est faite dans le secteur des services (41%). Le secteur du bâtiment représente 30% des entreprises radiées.



Age moyen des entreprises radiées



10.5 ans

Top 5 des activités des entreprises radiées

