

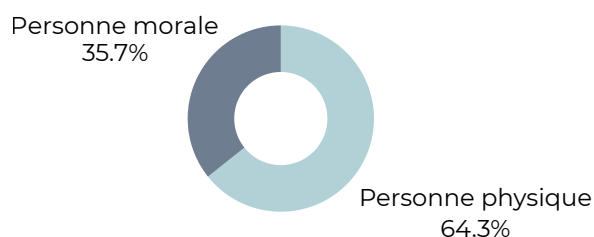
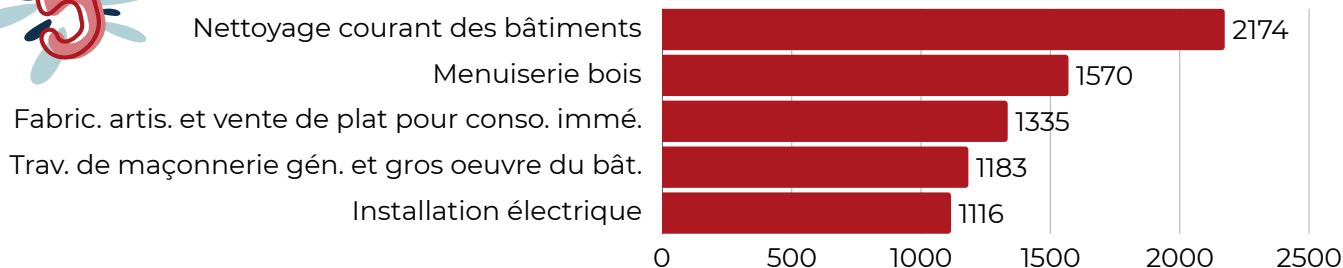
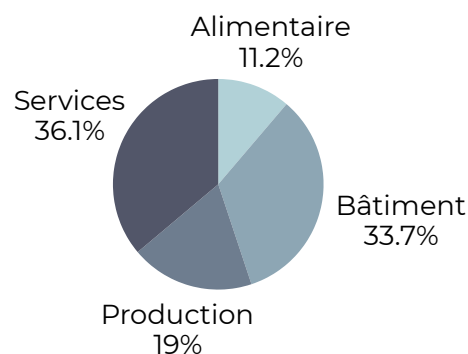
L'artisanat du Finistère

Portrait de territoire 2026

Les entreprises

25 266 entreprises ayant au moins une activité artisanale sont actives économiquement sur le département. Elles représentent 27% des entreprises artisanales de Bretagne. La densité artisanale y est de 27 entreprises pour 1 000 habitants.

Les services représentent le secteur principal de l'activité artisanale du département (36.1%). Il est majoritairement représenté par le nettoyage courant des bâtiments. 17.4% des entreprises du secteur du bâtiment sont représentées par la menuiserie, 44.3% des entreprises alimentaires par la fabrication artisanale associée à la vente de plats pour consommation immédiate et enfin 11% des entreprises de production sont représentées par des fabrications d'articles de bijouterie fantaisie.



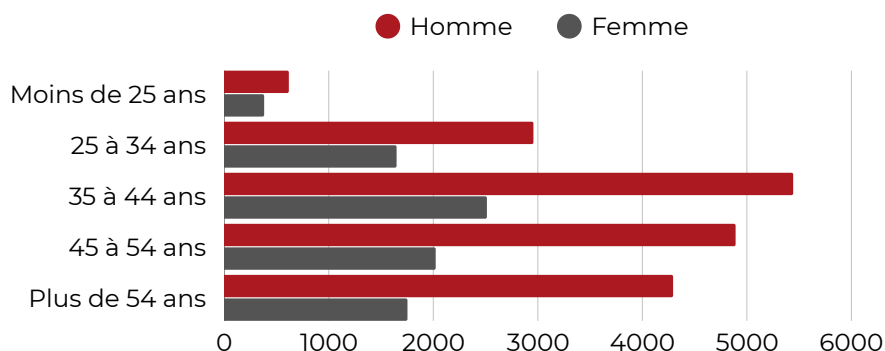
Les sociétés s'imposent majoritairement dans le secteur alimentaire, où elles représentent 58,4% des entreprises. À l'inverse, elles restent minoritaires dans la production (22,9%) et les services (28,6%), ces secteurs étant davantage portés par les entreprises individuelles. Le bâtiment confirme cette tendance, avec une nette prédominance des structures individuelles qui regroupent 58,9% des artisans du secteur.

Les dirigeants

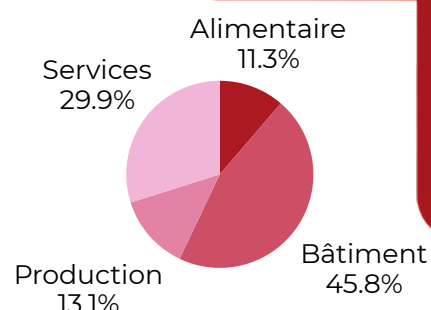
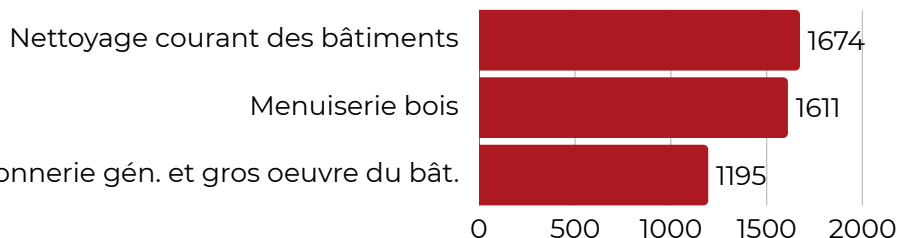
29 690 dirigeants d'entreprises artisanales sont actifs sur le département.



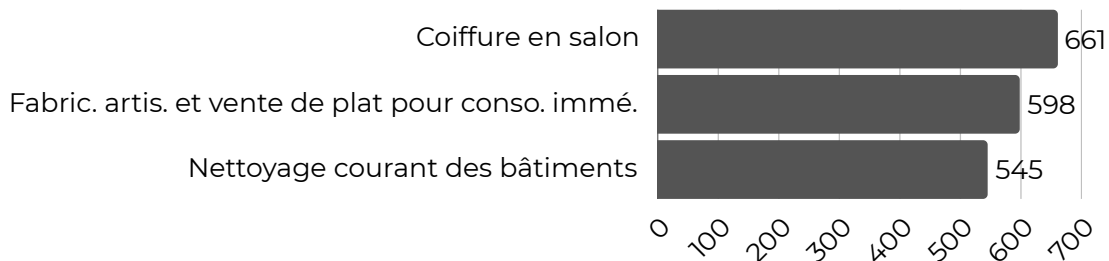
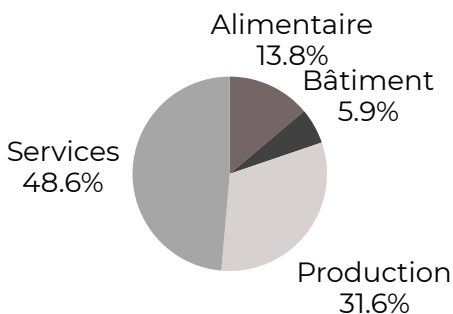
31% de femmes



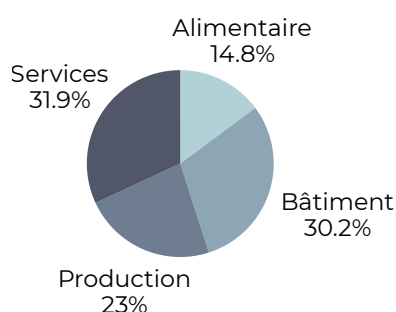
Top 3 des activités des dirigeants



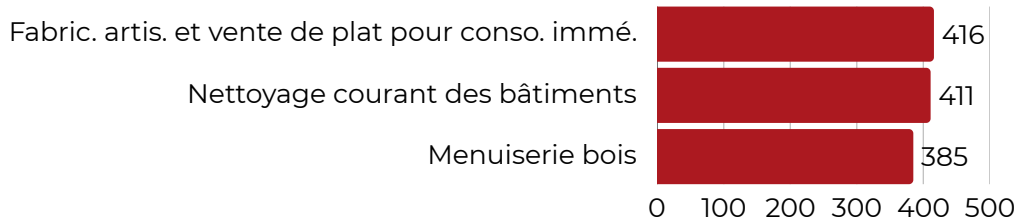
Top 3 des activités des dirigeantes



6 985 dirigeants d'entreprise artisanale ont plus de 55 ans, soit 23.8% de l'ensemble des dirigeants. Ils peuvent être considérés comme de potentiels cédants d'entreprise dans les 10 prochaines années.



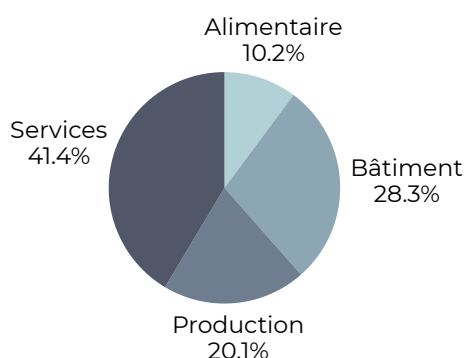
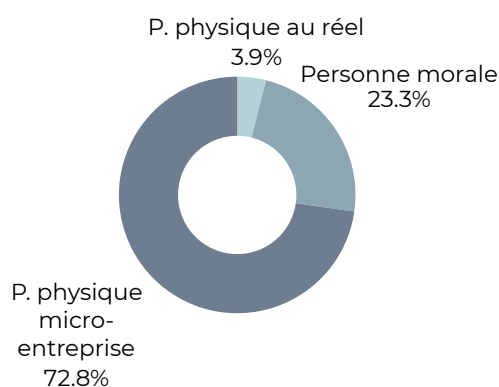
Top 3 des activités des futurs cédants



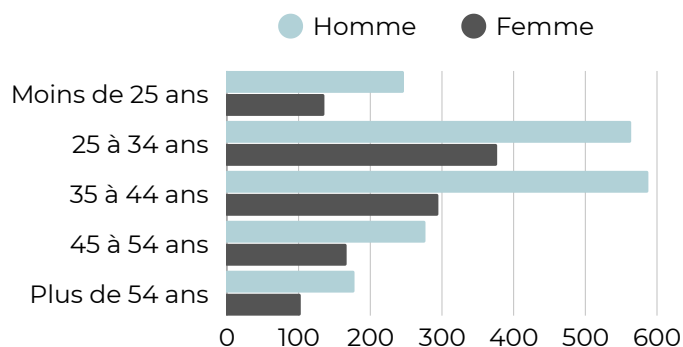

Les immatriculations

En 2025, **2 786** entreprises artisanales se sont immatriculées dans le département.

Les nouvelles immatriculations sont très majoritairement le fait d'entreprises individuelles sous régime micro-entrepreneur (72,8%). Le secteur des services concentre la part la plus importante des créations (41,4%), porté notamment par les activités de nettoyage de bâtiments. Le bâtiment constitue également un secteur dynamique, représentant plus d'un quart des nouvelles entreprises créées en 2025 (28,3%). Dans l'alimentaire, la fabrication artisanale de plats à emporter ou à consommer sur place constitue le principal moteur des créations, avec plus de la moitié des nouvelles entreprises du secteur (50,3%). Quant à la production, elle est principalement tirée par la fabrication d'articles de bijouterie fantaisie, qui regroupe 15,4% des entreprises du secteur.



3 013 nouveaux dirigeants se sont installés en 2025. Le nombre moyen de dirigeants est de 1.1 pour les entreprises immatriculées cette même année.

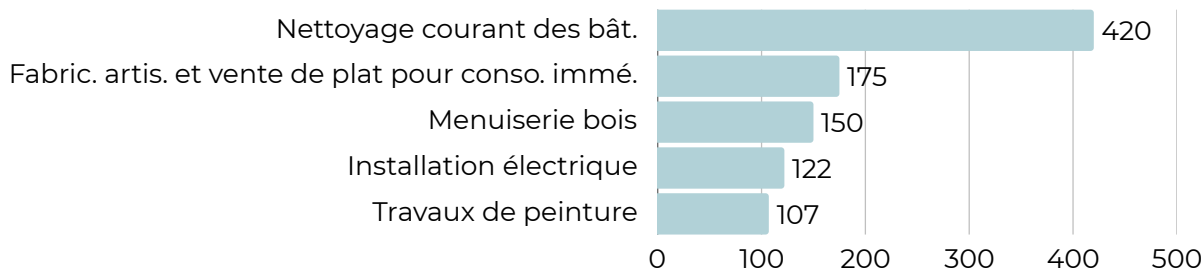


Age moyen des nouveaux dirigeants



38 ans


Top 5 des activités des nouvelles immatriculations



Les radiations

En 2025, **1 142** entreprises artisanales ont été radiées dans le département.

Une part importante des radiations s'est faite dans le secteur des services (36%). Le secteur du bâtiment représente 31.2% des entreprises radiées.



Age moyen des entreprises radiées



12.1 ans

Top 5 des activités des entreprises radiées

