

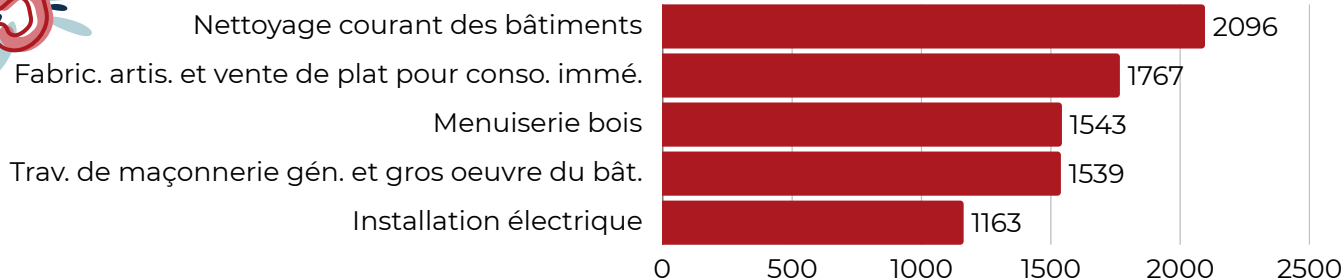
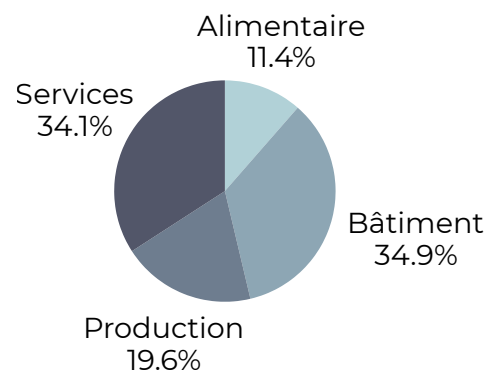
L'artisanat du Morbihan

Portrait de territoire 2026

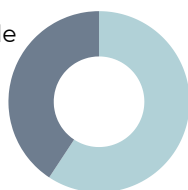
Les entreprises

24 261 entreprises ayant au moins une activité artisanale sont actives économiquement sur le département. Elles représentent 26% des entreprises artisanales de Bretagne. La densité artisanale y est de 31.3 entreprises pour 1 000 habitants.

Le bâtiment constitue le principal secteur de l'activité artisanale du département, avec 35 %. Il est surtout représenté par les travaux de maçonnerie, la menuiserie et l'installation électrique. Dans les services, 23,1 % des entreprises relèvent du nettoyage courant des bâtiments. Le secteur alimentaire est dominé par la fabrication artisanale de plats destinés à une consommation immédiate, qui représente 59 % des entreprises. Enfin, dans la production, 10,4 % des entreprises sont spécialisées dans la fabrication d'articles de bijouterie fantaisie.



Personne morale
40.7%



Personne physique
59.3%

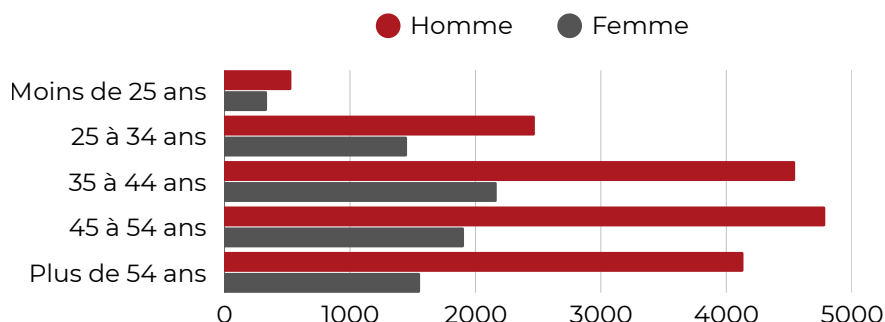
Les sociétés sont principalement implantées dans le secteur alimentaire, où elles représentent 63,1 % des entreprises. À l'inverse, elles sont moins présentes dans la production (27,2 %) et dans les services (30,1 %), où l'entreprise individuelle est privilégiée. Dans le bâtiment, la répartition est plus équilibrée, avec 50,8 % des artisans exerçant sous forme d'entreprise individuelle.

Les dirigeants

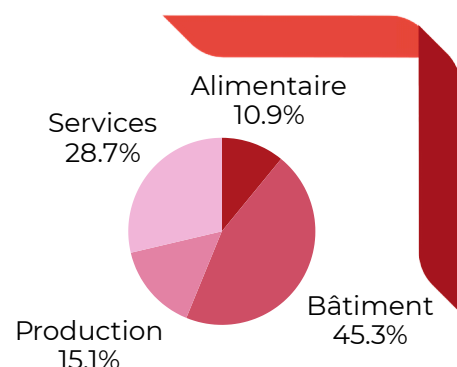
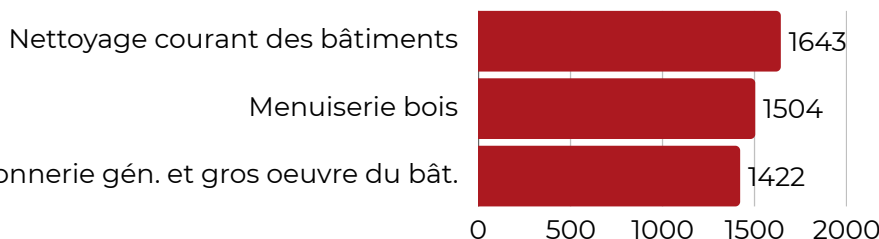
28 540 dirigeants d'entreprises artisanales sont actifs sur le département.



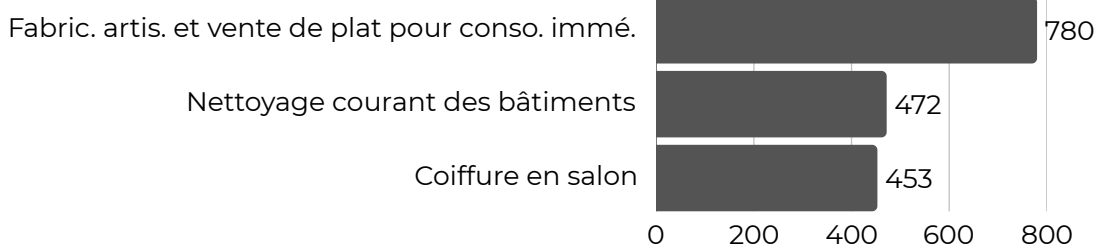
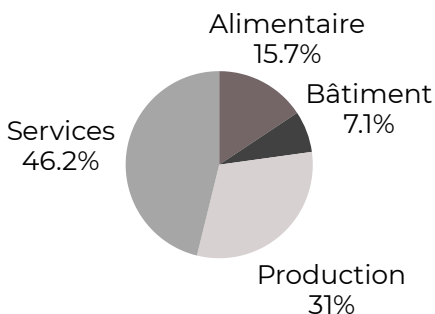
31% de femmes



Top 3 des activités des dirigeants

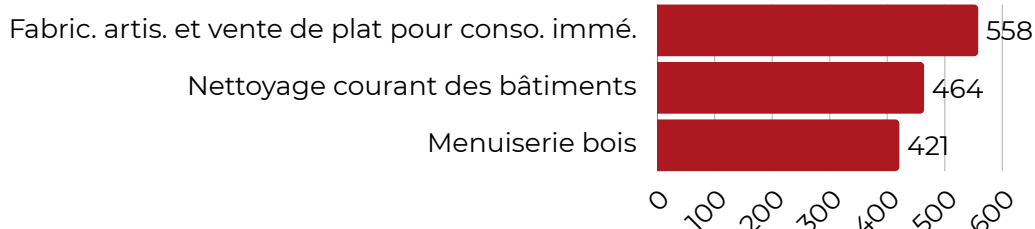
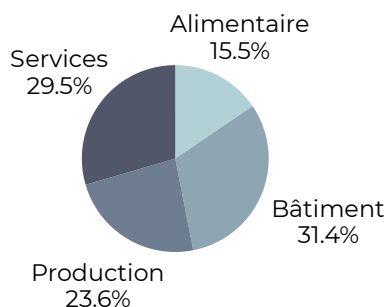


Top 3 des activités des dirigeantes



6 477 dirigeants d'entreprise artisanale ont plus de 55 ans, soit 23.5% de l'ensemble des dirigeants. Ils sont considérés comme de potentiels cédants d'entreprise dans les 10 prochaines années.


Top 3 des activités des futurs cédants



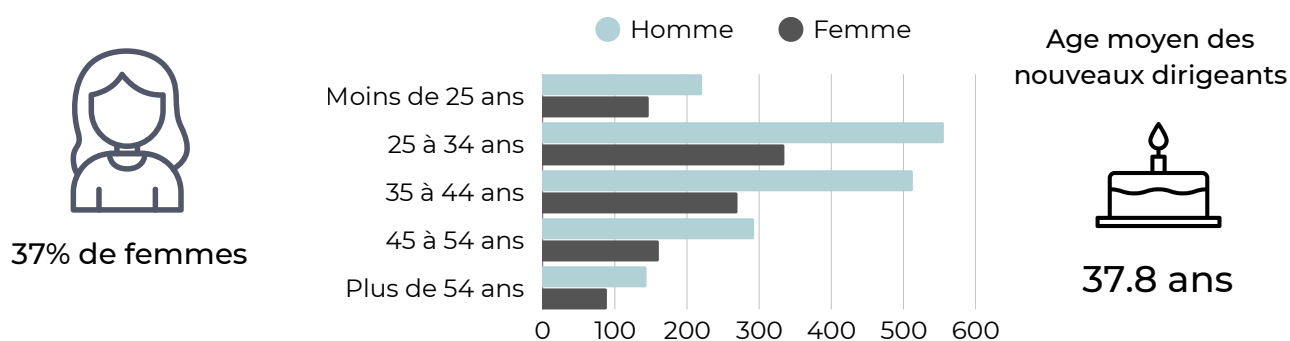
Les immatriculations

En 2025, **2 574** entreprises artisanales se sont immatriculées dans le département.

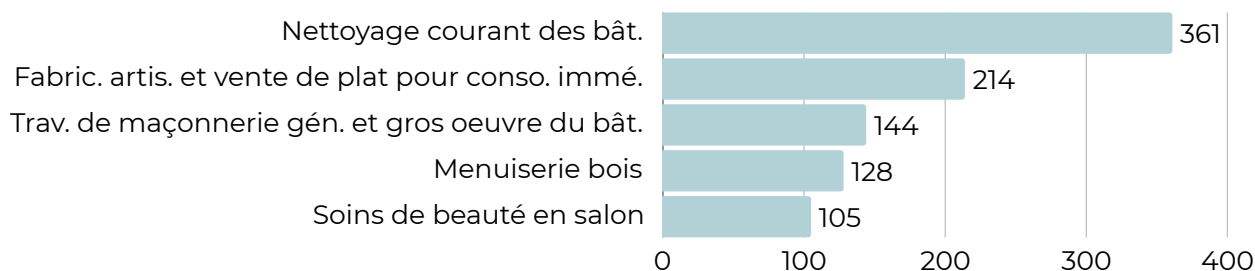
Les créations et reprises d'entreprises s'effectuent majoritairement sous forme d'entreprises individuelles relevant du régime de la micro-entreprise (69.3%). Les nouvelles immatriculations concernent principalement le secteur des services (39.8%), en particulier le nettoyage courant des bâtiments. Le secteur du bâtiment apparaît également dynamique, représentant presque 30% des entreprises créées en 2025. Le secteur alimentaire est fortement porté par la fabrication artisanale de plats destinés à une consommation immédiate, qui regroupe 59,3% des nouvelles entreprises. Enfin, dans la production, la fabrication d'articles de bijouterie fantaisie domine, avec 11% des entreprises du secteur.



2 797 nouveaux dirigeants se sont installés en 2025. Le nombre moyen de dirigeants est de 1.1 pour les entreprises immatriculées cette même année.




Top 5 des activités des nouvelles immatriculations



Les radiations

En 2025, **1 010** entreprises artisanales ont été radiées dans le département.

Une part importante des radiations s'est faite dans le secteur des services (37.1%). Le secteur du bâtiment représente également 32.8% des entreprises radiées.



Age moyen des entreprises radiées



11.3 ans

Top 5 des activités des entreprises radiées

