

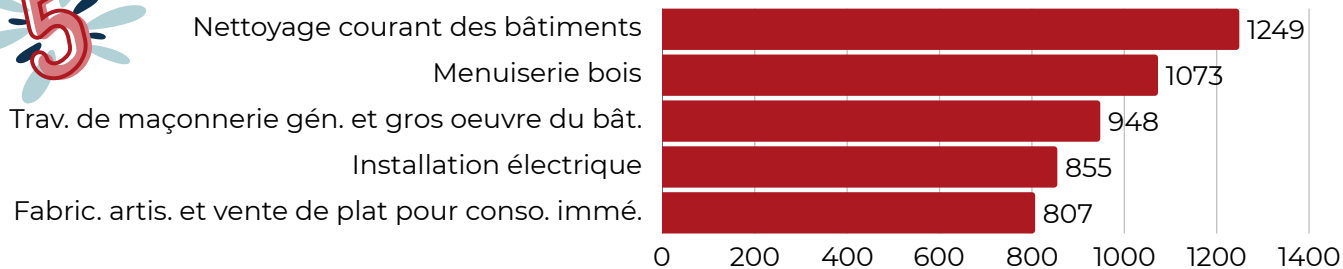
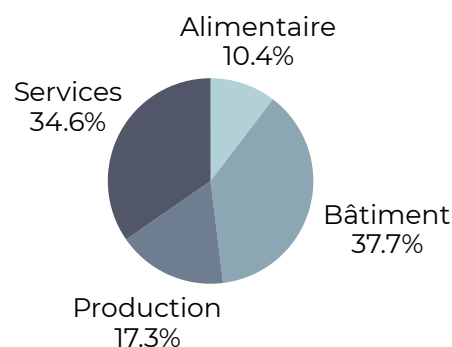
L'artisanat des Côtes d'Armor

Portrait de territoire 2026

Les entreprises

17 041 entreprises ayant au moins une activité artisanale sont actives économiquement sur le département. Elles représentent 18% des entreprises artisanales de Bretagne. La densité artisanale y est de 27.8 entreprises pour 1 000 habitants.

Le secteur du bâtiment constitue la part la plus importante de l'activité artisanale du département, avec 37,7 %. Il est principalement dominé par la menuiserie, qui représente 16 %. Dans les services, 20 % des entreprises relèvent du nettoyage courant des bâtiments. Du côté de l'alimentaire, 43,4 % des entreprises se consacrent à la fabrication artisanale de plats destinés à une consommation immédiate. Enfin, 11 % des entreprises du secteur de la production sont spécialisées dans la fabrication d'articles de bijouterie fantaisie.



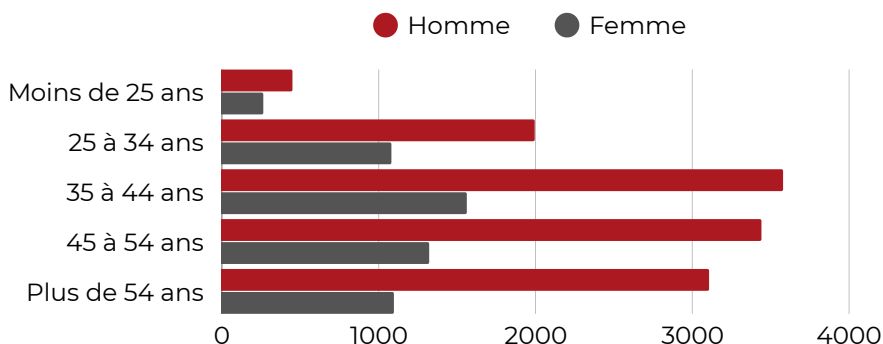
Les sociétés sont surtout implantées dans le secteur alimentaire, où elles représentent 58 % des entreprises. À l'inverse, l'entreprise individuelle domine dans les secteurs de la production (77,4 %) et des services (69,7 %). Dans le bâtiment, les sociétés constituent 43,3 % des structures.

Les dirigeants

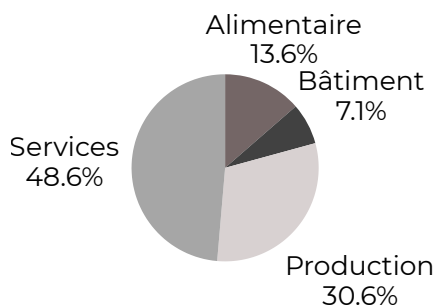
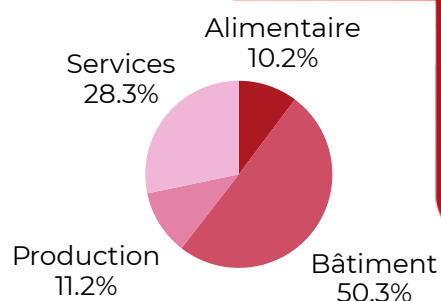
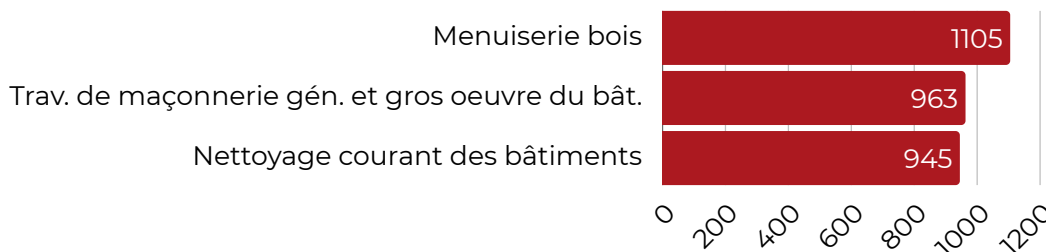
20 149 dirigeants d'entreprises artisanales sont actifs sur le département.



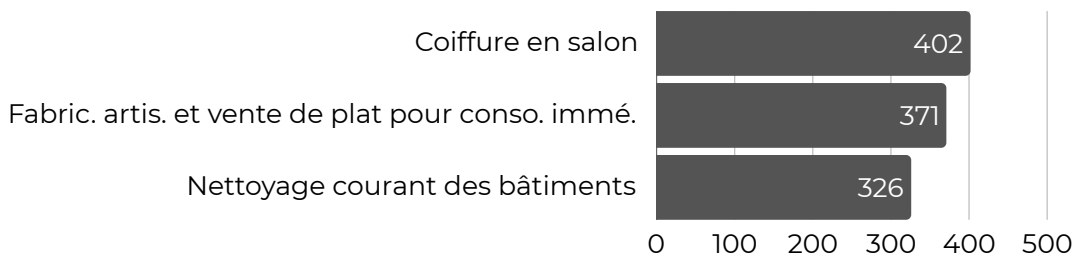
30% de femmes



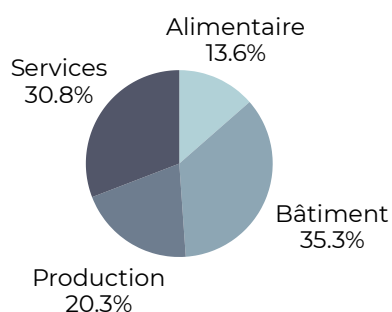
Top 3 des activités des dirigeants



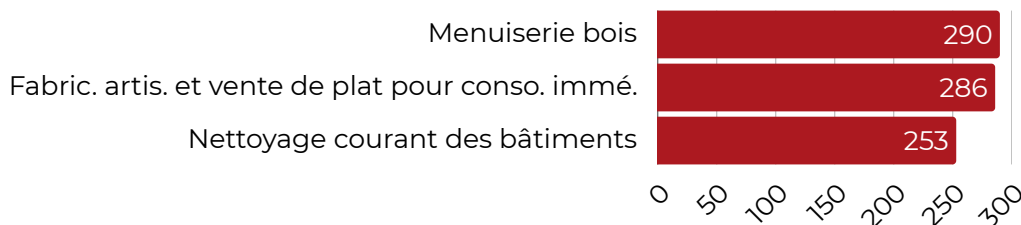
Top 3 des activités des dirigeantes



4 702 dirigeants d'entreprise artisanale ont plus de 55 ans, soit 23.6% de l'ensemble des dirigeants. Ils peuvent être considérés comme de potentiels cédants d'entreprise dans les 10 prochaines années.



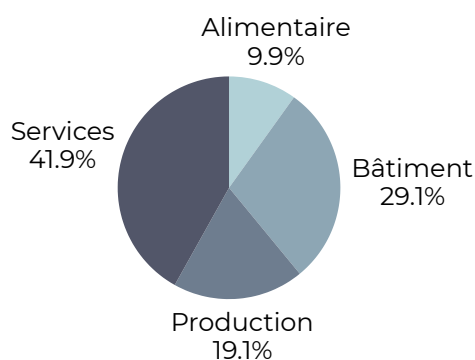
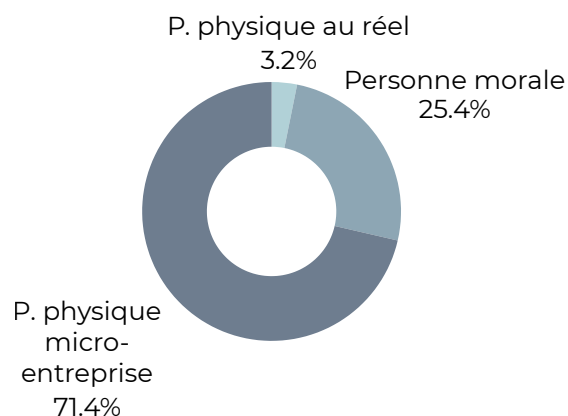
Top 3 des activités des futurs cédants



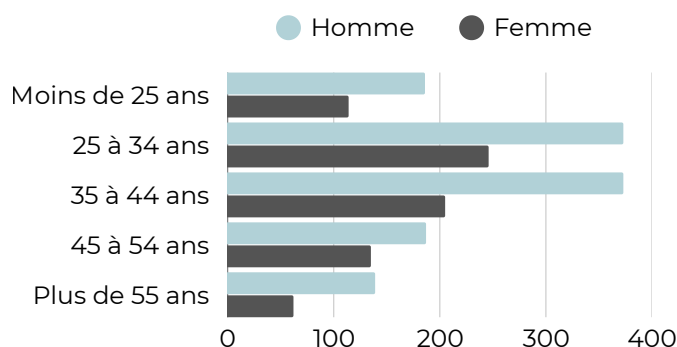

Les immatriculations

En 2025, **1 926** entreprises artisanales se sont immatriculées dans le département.

Les créations et reprises d'entreprises se réalisent majoritairement sous forme d'entreprises individuelles relevant du régime de la micro-entreprise (71,4 %). Les nouvelles immatriculations concernent principalement le secteur des services (42 %), en particulier le nettoyage courant des bâtiments. Le bâtiment apparaît également dynamique, représentant 29 % des entreprises créées en 2025. Le secteur alimentaire est quant à lui largement porté par l'activité de fabrication de plats préparés, qui regroupe 39 % des nouvelles entreprises. Enfin, dans la production, la fabrication d'articles de bijouterie fantaisie domine, avec 14,2 % des entreprises du secteur.



2 104 nouveaux dirigeants se sont installés en 2025. Le nombre moyen de dirigeants est de 1.1 pour les entreprises immatriculées cette même année.

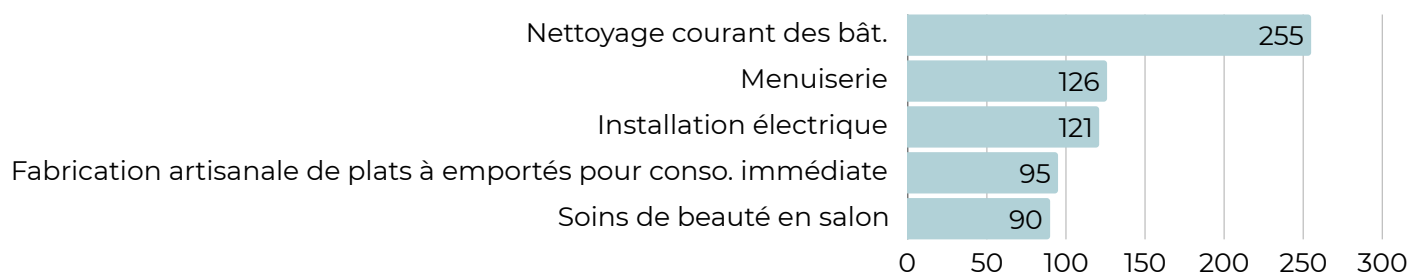


Age moyen des nouveaux dirigeants



37 ans


Top 5 des activités des nouvelles immatriculations



Les radiations

En 2025, **733** entreprises artisanales ont été radiées dans le département.

Une part importante des radiations s'est faite dans le secteur du bâtiment (36.2%). Le secteur des services représente également 35.9% des entreprises radiées.



Age moyen des entreprises radiées



11.9 ans

Top 5 des activités des entreprises radiées

