

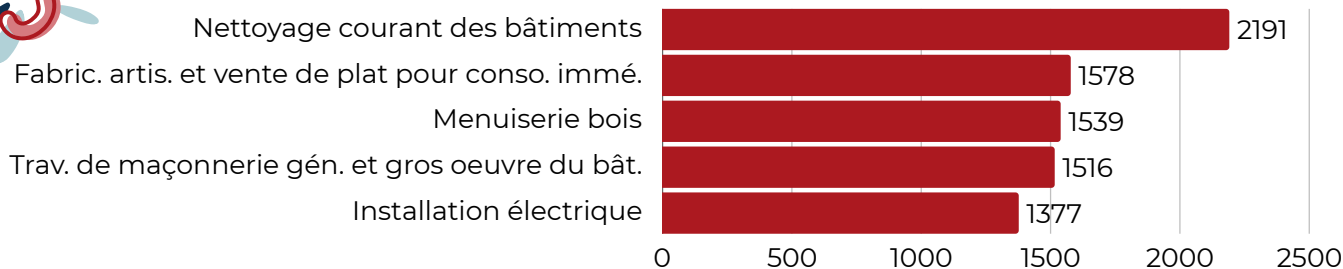
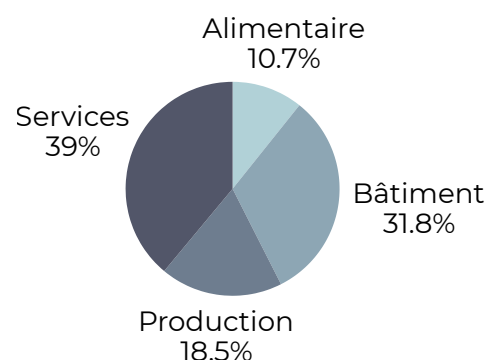
# L'artisanat de l'Ille-et-Vilaine

## Portrait de territoire 2026

### Les entreprises

**27 035** entreprises ayant au moins une activité artisanale sont actives économiquement sur le département. Elles représentent 29% des entreprises artisanales de Bretagne. La densité artisanale y est de 24.1 entreprises pour 1 000 habitants.

Les services constituent le principal secteur de l'activité artisanale du département, avec 39 %. Ils sont largement dominés par le nettoyage courant des bâtiments. Dans le bâtiment, 17,2 % des entreprises relèvent de la menuiserie. Le secteur alimentaire est majoritairement porté par la fabrication artisanale de plats destinés à une consommation immédiate, qui représente 50,4 % des entreprises. Enfin, dans la production, 12,1 % des entreprises sont spécialisées dans la fabrication d'articles de bijouterie fantaisie.



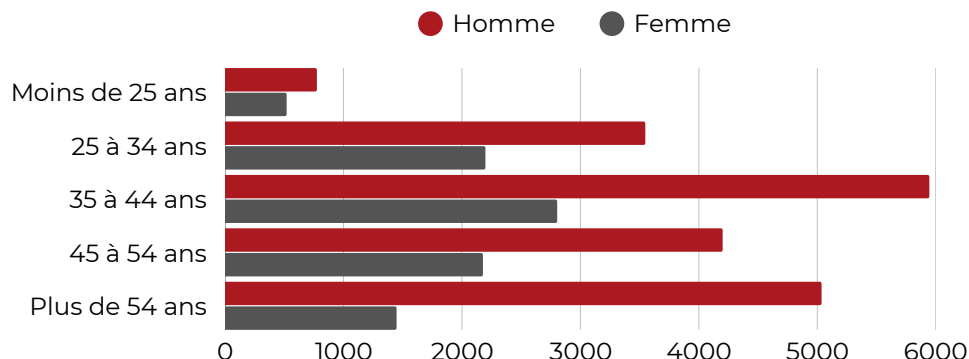
Les sociétés sont principalement présentes dans le secteur alimentaire, où elles représentent 63,6 % des entreprises. À l'inverse, les entreprises individuelles dominent dans la production (71,8 %) ainsi que dans les services (66,1 %). Dans le secteur du bâtiment, les sociétés constituent 54,8 % des structures.

# Les dirigeants

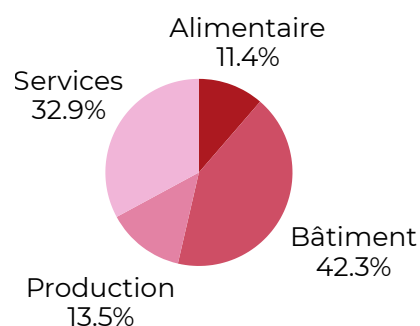
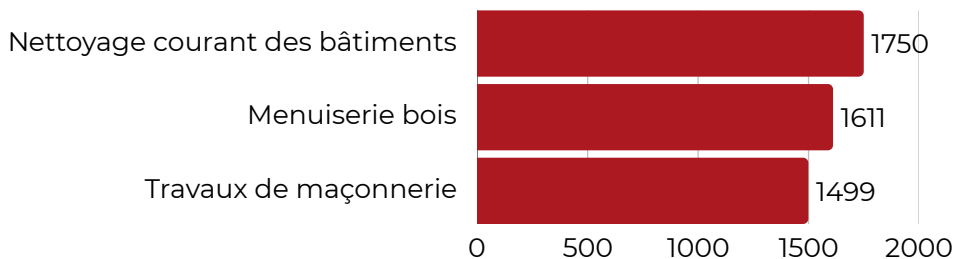
33 120 dirigeants d'entreprises artisanales sont actifs sur le département.




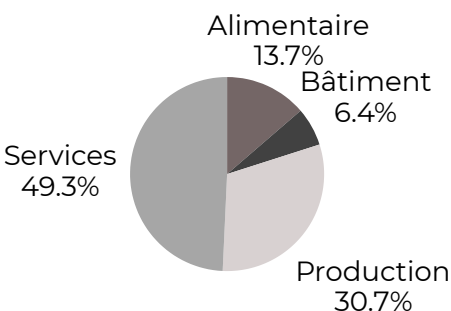
31% de femmes



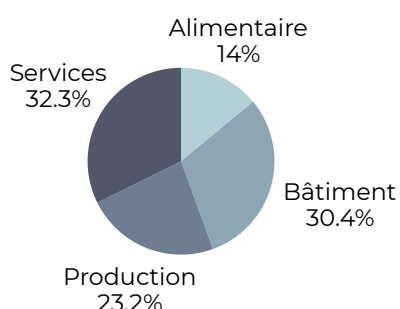
## Top 3 des activités des dirigeants



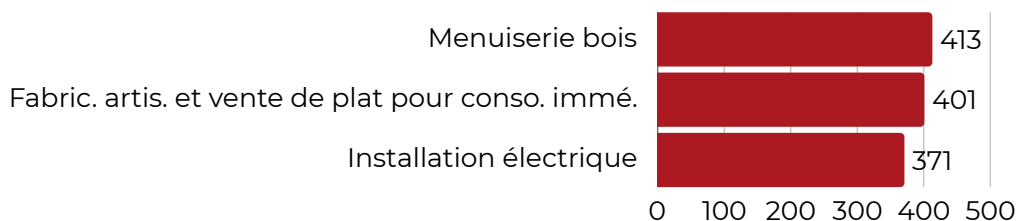
## Top 3 des activités des dirigeantes



6 524 dirigeants d'entreprise artisanale ont plus de 55 ans, soit 19.9% de l'ensemble des dirigeants. Ils peuvent être considérés comme de potentiels cédants d'entreprise dans les 10 prochaines années.



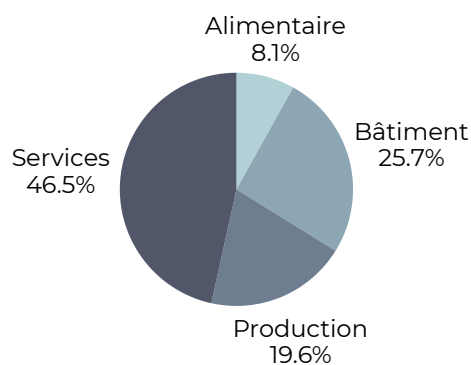
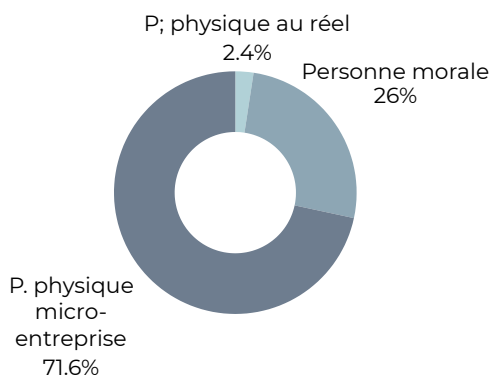
## Top 3 des activités des futurs cédants



# Les immatriculations

En 2025, **3 102** entreprises artisanales se sont immatriculées dans le département.

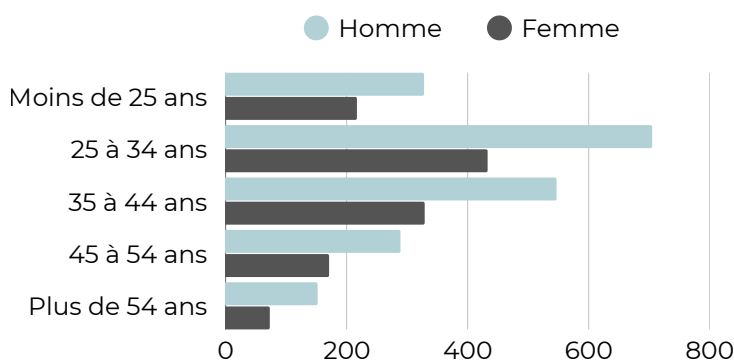
Les créations et reprises d'entreprises s'effectuent majoritairement sous le statut d'entreprise individuelle relevant du régime de la micro-entreprise (71,6 %). Les nouvelles immatriculations concernent principalement le secteur des services (46,5 %), en particulier le nettoyage courant des bâtiments. Le bâtiment se révèle également dynamique, avec 25,7 % des entreprises créées en 2025. Le secteur alimentaire est largement porté par la fabrication artisanale de plats destinés à une consommation immédiate, qui représente 45 % des nouvelles entreprises. Enfin, la production est surtout dominée par la fabrication d'articles de bijouterie fantaisie, avec 15 % des entreprises du secteur.



3 348 nouveaux dirigeants se sont installés en 2025. Le nombre moyen de dirigeants est de 1.08 pour les entreprises immatriculées cette même année.



38% de femmes




Age moyen des nouveaux dirigeants



36 ans

## Top 5 des activités des nouvelles immatriculations



# Les radiations

En 2025, **1 153** entreprises artisanales ont été radiées dans le département.

Une part importante des radiations s'est faite dans le secteur des services (42.8%). Le secteur du bâtiment représente 29.1% des entreprises radiées.



## Age moyen des entreprises radiées



10.2 ans

## Top 5 des activités des entreprises radiées

